




# الجمهورية العربية الليبية الشعبية الاشتراكية العظمى اللجنة الشعبية العامة



الهيئة العامة للمعلومات

## الإحصاءات الحيوية

لسنة 1376 هـ و.ر 2008 م



الجمهورية العربية الليبية الشعبية الاشتراكية العظمى  
الهيئة العامة للمعلومات

الإحصاءات  
2008  
الحيوية

## المقدمة

يسر الهيئة العامة للمعلومات أن تصدر هذه النشرة وهي تمثل الحلقة الثامنة والعشرون من سلسلة النشرات الخاصة بالإحصاءات الاجتماعية . وهي تتضمن البيانات الإحصائية الخاصة بالمواليد والوفيات وحالات الزواج والطلاق لعام 1376 و. ر (2008) مسيحي المستوفاة من التبليغات الشهرية عن الأحوال المدنية للسكان الواردة من مكاتب السجل المدني ومصنفة وفقاً للتقسيم الإداري.

أما إحصاءات حالات الزواج والطلاق فمصدرها المعايير الشرعية والأحوال المدنية . وقد رأت الهيئة العامة للمعلومات بداية من نشرة عام (1993) مسيحي أن تكون الجداول الإحصائية لنشرة الإحصاءات الحيوية السنوية مطابقة تماما للبيانات الفعلية للتبليغات الحيوية الشهرية الواردة من مكاتب السجل المدني بالجمهورية دون إضافة بيانات إحصائية أخرى تقديرية التي كان قطاع الإحصاء والتعداد يستكمل بها النقص الملحوظ في الوقائع الحيوية من بعض الشعبيات والجهات ، علما بأن قانون الأحوال المدنية واللوائح الصادرة بمقتضاه يلزم جميع مكاتب السجل المدني موافاة قطاع الإحصاء والتعداد بنسخ من هذه التبليغات شهريا وبصورة منتظمة نظرا لان طريقة التقديرات لسد النقص في البيانات لعدم توفير التبليغات عن بعض أو جميع أشهر السنة لا يعطي الصورة الحقيقية للزيادة الطبيعية لسكان الجمهورية خلال السنة محل الدراسة.

وختاماً ننتهز الهيئة العامة للمعلومات هذه الفرصة لتعبر عن شكرها وتقديرها لمكاتب السجل المدني التي تعاونت معها في توفير البيانات التي تضمنتها هذه النشرة ، كما تود أن تسجل بهذه المناسبة أيضا كلمة تقدير وامتنان لجميع الذين أسهموا في إعداد هذه النشرة .

والله ولي التوفيق

الهيئة العامة للمعلومات

الإحصاءات الحيوية 2008 مسيحي

(أ)

# فهرس

أ	المقدمة .	
ب	محتويات النشرة .	
هـ	تصنيف المهن حسب الأقسام .	
1	أهم المؤشرات الإحصائية المستخلصة من بيانات النشرة السنوية للإحصاءات الحيوية .	
<b>القسم الأول : السكان والنسب المئوية للوقائع الحيوية .</b>		
الصفحة		
4	جدول رقم (1) عدد السكان الليبيين التق ديري في منتصف السنة حسب النوع خلال السنوات 1991 - 2008 ف .	
5	جدول رقم (2) توزيع السكان الليبيين من واقع تعدادي السكان (1995 - 2006) حسب الشعبيات .	
7	جدول رقم (3) توزيع إجمالي السكان الليبيين من واقع النتائج النهائية لتعداد العام للسكان عام 2006 م حسب النوع وعدد الأسر والنسبة المئوية للأسر بالشعبيات .	
8	جدول رقم (4) عدد المواليد الليبيين من الذكور مقابل كل 100 حالة ولادة من الإناث حسب الشهر خلال السنوات 1995 - 2008 م .	
10	جدول رقم (5) عدد الوفيات الليبيين من الذكور مقابل كل 100 حالة وفاة من الإناث حسب الشهر خلال السنوات 1995 - 2008 م .	
<b>القسم الثاني : الزواج والطلاق .</b>		
13	جدول رقم (6) عدد حالات الزواج بين الليبيين حسب الأشهر والشعبية لعام 2008 م .	
14	جدول رقم (7) عدد حالات الزواج بين الليبيين حسب الأشهر خلال السنوات 1995-2008 م .	
15	جدول رقم (8) عدد حالات الطلاق بين الليبيين حسب الأشهر والشعبية لعام 2008 م .	
16	جدول رقم (9) عدد حالات الطلاق بين الليبيين حسب الأشهر خلال السنوات 1995-2008 م .	
<b>القسم الثالث : المواليد أحياء .</b>		
19	جدول رقم (10) توزيع المواليد الليبيين وغير الليبيين حسب النوع والشهر والشعبية خلال عام 2008 م .	
21	جدول رقم (11) توزيع المواليد الليبيين حسب النوع والشهر والشعبية خلال عام 2007 م .	
23	جدول رقم (12) توزيع المواليد الليبيين وغير الليبيين حسب نوع الولادة والنوع والشهر والشعبية خلال عام 2008 م .	
25	جدول رقم (13) توزيع المواليد الليبيين حسب نوع الولادة والنوع والشهر والشعبية خلال عام 2008 م .	

- 27 جدول رقم(14) توزيع المواليد الليبيين وغير الليبيين حسب مكان الولادة والشعبية لسنة 2008 م .
- 28 جدول رقم(15) توزيع المواليد الليبيين حسب مكان الولادة والشعبية لسنة 2008 م .
- 29 جدول رقم(16) توزيع المواليد الليبيين وغير الليبيين حسب النوع وفئات عمر الأم والشعبية خلال عام 2008 م .
- 31 جدول رقم(17) توزيع المواليد الليبيين حسب النوع وفئات عمر الأم والشعبية خلال عام 2008 م .
- 33 جدول رقم(18) توزيع المواليد الليبيين وغير الليبيين حسب النوع و جنسية كل من الوالدين خلال عام 2008 م .
- 35 جدول رقم(19) توزيع المواليد الليبيين وغير الليبيين حسب النوع وفئات العمر لكل من الوالدين خلال عام 2008 م .
- 36 جدول رقم(20) توزيع المواليد الليبيين حسب النوع وفئات العمر لكل من الوالدين خلال عام 2008 م .
- 37 جدول رقم(21) توزيع المواليد الليبيين وغير الليبيين حسب النوع وفئات العمر وأقسام المهن بالنسبة للأم خلال عام 2008 م .
- 39 جدول رقم(22) توزيع المواليد الليبيين حسب النوع وفئات العمر وأقسام المهن بالنسبة للأم خلال عام 2008 م .
- 41 جدول رقم(23) توزيع المواليد الليبيين وغير الليبيين حسب النوع وفئات العمر وأقسام المهن بالنسبة للأب خلال عام 2008 م .
- 43 جدول رقم(24) توزيع المواليد الليبيين حسب النوع وفئات العمر وأقسام المهن بالنسبة للأب خلال عام 2008 م .
- 45 جدول رقم(25) توزيع المواليد الليبيين وغير الليبيين حسب مكان الميلاد ومكان الإقامة المعتادة للأم خلال عام 2008 م .
- 47 جدول رقم(26) توزيع المواليد الليبيين وغير الليبيين حسب الوزن والنوع والشعبية خلال عام 2008 م .
- 50 جدول رقم(27) توزيع المواليد الليبيين حسب الوزن والنوع والشعبية خلال عام 2008 م .
- 53 جدول رقم(28) توزيع المواليد الليبيين وغير الليبيين حسب النوع والوزن وفئات عمر الأم خلال عام 2008 م .
- 54 جدول رقم(29) توزيع المواليد الليبيين حسب النوع والوزن وفئات عمر الأم خلال عام 2008 م .

#### القسم الرابع : الوفيات .

- 56 جدول رقم(30) توزيع عدد الوفيات الليبيين وغير الليبيين حسب النوع والشهر والشعبية خلال عام 2008 ف .
- 58 جدول رقم(31) توزيع عدد الوفيات الليبيين حسب النوع والشهر والشعبية خلال عام 2008 م .
- 60 جدول رقم(32) توزيع عدد الوفيات الليبيين وغير الليبيين حسب النوع وفئات العمر والشعبية خلال عام 2008 م .
- 64 جدول رقم(33) توزيع الوفيات الليبيين حسب النوع وفئات العمر والشعبية خلال عام 2008 م .

- 66 جدول رقم(34) توزيع الوفيات الليبيين وغير الليبيين حسب النوع وفئات العمر والجنسية خلال عام 2008 م.
- 67 جدول رقم(35) توزيع الوفيات الليبيين وغير الليبيين حسب النوع وفئات العمر وأقسام المهن خلال عام 2008 م.
- 69 جدول رقم(36) توزيع الوفيات الليبيين حسب النوع وفئات العمر وأقسام المهن خلال عام 2008 م.
- 71 جدول رقم(37) توزيع الوفيات الليبيين وغير الليبيين حسب النوع وفئات العمر والحالة الزوجية خلال عام 2008 م.
- 72 جدول رقم(38) توزيع الوفيات الليبيين حسب النوع وفئات العمر والحالة الزوجية خلال عام 2008 م.
- 73 جدول رقم(39) توزيع الوفيات الليبيين وغير الليبيين حسب مكان الوفاة ومكان الإقامة المعتادة خلال عام 2008 م.
- 75 جدول رقم(40) توزيع الوفيات الليبيين وغير الليبيين حسب النوع والشعبية وأسباب الوفاة خلال عام 2008 م.
- 81 جدول رقم(41) توزيع الوفيات الليبيين وغير الليبيين حسب النوع وأسباب الوفاة خلال عام 2008 م.
- 83 جدول رقم(42) توزيع الوفيات الليبيين وغير الليبيين حسب النوع وفئات العمر وأسباب الوفاة خلال عام 2008 م.
- 84 جدول رقم(43) توزيع الوفيات الليبيين حسب النوع وفئات العمر وأسباب الوفاة خلال عام 2008 م.
- 85 جدول رقم(44) توزيع الوفيات الليبيين وغير الليبيين حسب النوع والمهنة وأسباب الوفاة خلال عام 2008 م.
- 88 جدول رقم(45) توزيع الوفيات الليبيين حسب النوع والمهنة وأسباب الوفاة خلال عام 2008 م.

### الرسومــــــــــــــــات

- 6 رسم بياني رقم (1) عدد السكان الليبيين حسب النوع من تعدادي 1995 و 2006 م.
- 9 رسم بياني رقم (2) عدد المواليد الليبيين من الذكور مقابل 100 حالة ولادة من الإناث خلال السنوات 1997-2008 م.
- 11 رسم بياني رقم (3) عدد الوفيات الليبيين من الذكور مقابل 100 حالة ولادة من الإناث خلال السنوات 1997-2008 م.
- 17 رسم بياني رقم (4) عدد حالات الزواج والطلاق لليبيين حسب الأشهر خلال عام 2008 م.

## تصنيف المهن حسب الأقسام

---

- 1 أمناء المؤتمرات الشعبية وأمناء اللجان الشعبية ومساعدوهم وكبار المسئولون في أجهزة الدولة ومدراء الأعمال.
- 2 المشتغلون بالمهن العلمية والفنية ومن ينتمى إليهم من العلماء.
- 3 الفنيون ومساعدو أصحاب المهن العلمية.
- 4 الموظفون الإداريون والكتبة.
- 5 العاملون بالخدمات والعاملون بالبيع والشراء.
- 6 العاملون بالزراعة وتربية الحيوانات وصيد الأسماك.
- 7 العاملون بالحرف ومن يرتبط بهم.
- 8 العاملون في تشغيل وتجميع المعدات والآلات.
- 9 المهن الأولية.
- 10 العاملون غير المصنفين.
- 11 غير العاملين اقتصاديا.
- 0 القوات المسلحة.

## أهم المؤشرات الإحصائية المستخلصة

### من بيانات النشرة السنوية للإحصاءات الحيوية

1. بلغ عدد السكان الليبيين حسب النتائج النهائية للتعداد العام للسكان عام 2006م (5298152) فرداً منهم (2687513) ذكور و(2610639) إناث أي إن الذكور يشكلون نسبة 50.73% من المجموع، وبذلك تكون نسبة النوع في حدود (103) ذكر مقابل (100) أنثى. وبلغت نسبة الليبيين 93.6% من إجمالي السكان الليبيين وغير الليبيين.

2. بلغ عدد الزيجات المسجلة بين السكان الليبيين عام 2008 م (65326) حالة زواج. . وبلغ معدل الزواج الخام لعام 2008 م (11.87 لكل ألف من السكان) مقابل (11.0 لكل ألف من السكان) لعام 2007 م . وأن حوالي 16.59% من حالات الزواج التي تمت خلال عام 2008 م كانت في شهر هانيبال ، وأن أغلب حالات الزواج كانت في شعبيتي طرابلس وبنغازي ، حيث كانت نسبتها من مجموع الزيجات 19.23% ، 14.93% على التوالي .

3. بلغ عدد حالات الطلاق بين السكان الليبيين عام 2008 م (2989) حالة طلاق . وعليه فإن معدل الطلاق الخام لعام 2008 م يكون (0.54 في الألف) وهو أعلى من معدل الطلاق الخام لعام 2007 م الذي بلغ (0.50 في الألف) .

وقد تركزت معظم حالات الطلاق في شهر الحرث حيث شكلت ما نسبته 10.1% من مجموع حالات الطلاق وأن معظم حالات الطلاق كانت في شعبيات بنغازي و طرابلس والجبل الأخضر ، حيث شكلت ما نسبته 25.9% ، 19.6% ، 10.5% على التوالي من مجموع حالات الطلاق خلال عام 2008 م.

4. بلغ عدد المواليد الليبيين وغير الليبيين خلال عام 2008 م (136905) مولوداً منهم (132826) مولوداً ليبيا ، أي أن المواليد الليبيين يشكلون ما نسبته 97.0% من إجمالي المواليد ولقد بلغ عدد الذكور من المواليد الليبيين (68018) وعدد الإناث (64808) مولودة أي أن نسبة النوع عند الولادة كانت (105) ذكر لكل 100 أنثى، وبلغ معدل المواليد العام (24.9 في الألف) .

يشكل المواليد الذين كانت نوع ولادتهم توأم مانسبته 0.8% من إجمالي المواليد الليبيين ، بالنسبة للزيادة في عدد المواليد الليبيين فقد بلغت 2.07% عن المواليد الليبيين لعام 2007 م . وبلغت نسبة المواليد الذين كانت ولادتهم خارج المرافق الصحية بين المواليد الليبيين في حدود 0.13% عام 2008 م في حين إنها كانت في عام 2007 م 0.1% من إجمالي المواليد الليبيين .



وكان أغلب أوزان المواليد الليبيين المسجلة تقع في فئة الوزن (3.0-3.4) كج تشكل حوالي 31.65% من مجموع أوزان المواليد المسجلة وهي (40964) مولودا ، وبلغت نسبة المواليد الذين أوزانهم دون 2.5 كجم حوالي 4.17%.

5. بلغ عدد حالات الوفاة المسجلة خلال عام 2008 م ما مجموعه (22451) حالة وفاة وبلغ عدد وفيات الليبيين منها (21481) حالة وفاة ، وبذلك يكون مع دل الوفاة الخام (4.08) لكل ألف من السكان الليبيين . أما عدد الذكور المتوفين فقد بلغ (12212) حالة وفاة مقابل (9269) حالة وفاة بين الإناث الليبيات، أي أن نسبة الذكور من إجمالي المتوفين الليبيين حوالي 56.9% وبالتالي تكون نسبة النوع في حالات الوفاة الليبيين في حدود (132) للذكور مقابل كل 100 حالة وفاة للإناث.

بلغت نسبة الليبيين الذين أعمارهم أقل سنة 7.92% ، أما المتوفين الليبيين الذين أعمارهم (60 سنة فما فوق) كانت نسبتهم في حدود 56.61% من إجمالي المتوفين الليبيين. وبلغ عدد حالات الوفاة التي لم يوضح بها سبب الوفاة ما نسبته 26.85% من إجمالي عدد حالات الوفاة، وكان التشخيص في أغلبها غير مذكور أو وفاة طبيعية.

أما أكبر نسبة وفيات فكانت بسبب أمراض الجهاز الدوري الدموي و بسبب الحوادث /التسمم حيث بلغت على التوالي 19.35% ، 12.18% على التوالي.

القسم (1)

السكان والنسب المئوية  
للوقائع الحيوية

SECTION (I)

POPULATION AND PERCENTAGE  
OF VITAL EVENTS

Table NO . 1

جدول رقم (1)

جملة Total	إناث Female	ذكور Male	السنة Year
3 929 641	1 929 265	2 000 376	1991
4 041 081	1 985 191	2 055 890	1992
4 153 682	2 040 738	2 112 944	1993
4 273 535	2 101 954	2 171 581	1994
4 389 739	2 158 660	2 231 079	1995 *
4 429 305	2 178 533	2 250 772	1996
4 510 406	2 219 280	2 291 126	1997
4 592 539	2 260 561	2 331 978	1998
4 676 398	2 302 725	2 373 673	1999
4 762 025	2 345 795	2 416 230	2000
4 848 740	2 389 428	2 459 312	2001
4 937 281	2 433 997	2 503 284	2002
5 027 438	2 479 396	2 548 042	2003
5 119 497	2 525 771	2 593 726	2004
5 212 984	2 571 779	2 641 205	2005
5 298 152	2 610 639	2 687 513	2006*
5 408 381	2 665 527	2 742 854	2007
5 504 918	2 713 607	2 791 311	2008

\* Census year

\* سنة التعداد

Table No .2

جدول رقم (2)

SHABIA	**2006	*1995	الشعبية
AL Batnan	150 353	116 106	البطنان
Derna	155 402	127 746	درنة
AL Gebel EL Akhdar	192 689	152 232	الجبل الأخضر
AL Marj	175 455	147 120	المرج
Benghazi	622 148	632 069	بنغازي
AL Wahat	164 718	130 361	الواحات
AL Kufra	42 769	35 091	الكفرة
Sirt	131 786	102 885	سرت
AL joufra	46 899	34 576	الجفرة
Misurata	511 628	414 863	مصراته
AL Margheb	410 187	343 923	المرقب
Tripoli	997 065	877 044	طرابلس
Jafara	422 999	348 998	الجفارة
Zawia	270 751	220 135	الزاوية
Nikhat Al Khams	269 553	225 771	النقاط الخمس
Al Gabal Al Gharbi	288 944	131 909	الجبل الغربي
Nalut	87 772	74 863	نالوت
Sabha	119 038	93 688	سيها
Wadi AL Shati	73 443	59 997	وادي الشاطئ
Murzuk	72 513	52 368	مرزق
Wadi AL Haya	70 711	51 602	وادي الحياة
Ghat	21 329	16 392	غات
<b>TOTAL</b>	<b>5 298 152</b>	<b>4 389 739</b>	<b>المجموع</b>

\* populahon census 1995

\* تعداد 1995

\*\* populahon census 2006

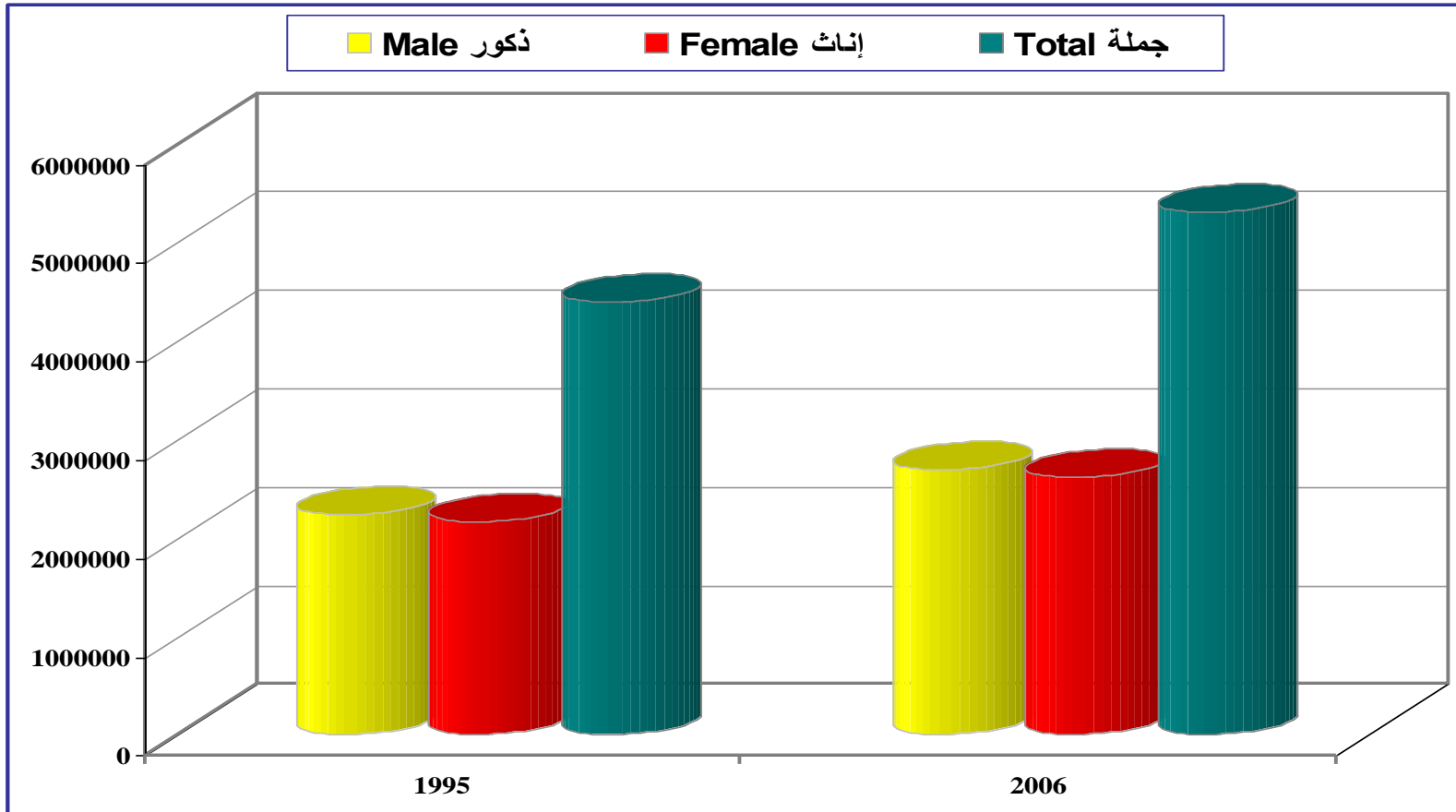
\*\*تعداد 2006

عدد السكان الليبيين حسب النوع من تعدادي 1995 و 2006 مسيحي

## Number of Libyan Population by Sex in the Censuses of 1995, 2006

Figure (1)

رسم بياني رقم (1)



DISTRUBUTION OF LIBYAN POPULATION BY SEX ACCORDIN  
TO PRIMARY RESULTS FOR CENSUS 2006 ,NUMBER OF  
HOUSEHOLD AND HOUSEHOLD PERCENTAGE AND SHABIA

توزيع إجمالي السكان الليبيين من واقع النتائج النهائية للتعداد العام للسكان  
عام 2006 م حسب النوع وعدد الأسر والنسبة المئوية للأسر بالشعبيات

Table No .3

جدول رقم (3)

SHABIA	النسبة المئوية percentage	عدد الأسر no.of hosehold	جملة TOTAL	إناث FEMALE	ذكور MALE	الشعبية
AL Batnan	2.17	20 907	150 353	74 765	75588	البطنان
Derna	2.65	25 571	155 402	77 479	77923	درنة
AL Gebel EL Akhdar	2.96	28 557	192 689	95 837	96852	الجبل الأخضر
AL Marj	2.48	23 857	175 455	87 591	87864	المرج
Benghazi	11.04	106 428	622 148	304 601	317547	بنغازي
AL Wahat	2.38	22 895	164 718	81 854	82864	الواحات
AL Kufra	0.66	6 394	42 769	21 435	21334	الكفرة
Sirt	1.81	17 444	131 786	65 744	66042	سرت
AL joufra	0.83	8 048	46 899	23 226	23673	الجفرة
Misurata	8.73	84 144	511 628	252 442	259186	مصراته
AL Margheb	7.13	68 752	410 187	203 069	207118	المرقب
Tripoli	18.40	177 385	997 065	485 532	511533	طرابلس
Jafara	7.65	73 737	422 999	207 235	215764	الجفارة
Zawia	5.12	49 324	270 751	133 301	137450	الزاوية
Nikhat Al Khams	5.28	50 939	269 553	133 526	136027	النقاط الخمس
Al Gabal Al Gharbi	5.12	49 355	288 944	142 523	146421	الجبل الغربي
Nalut	1.55	14 951	87 772	43 285	44487	نالوت
Sabha	2.05	19 777	119 038	58 371	60667	سيها
Wadi AL Shati	1.25	12 022	73 443	36 916	36527	وادي الشاطئ
Murzuk	1.20	11 589	72 513	36 560	35953	مرزق
Wadi AL Haya	1.20	11 545	70 711	34 669	36042	وادي الحياة
Ghat	0.35	3 357	21 329	10 678	10 651	غات
TOTAL	100.00	886 978	5 298 152	2 610 639	2 687 513	المجموع

NUMBER OF LIBYAN MALE BIRTHS PER 100  
FEMALE BIRTHS BY MONTH DURING  
THE YEARS 1995 - 2008

عدد المواليد الليبيين من الذكور مقابل كل  
100 حالة ولادة من الإناث حسب الشهر  
خلال السنوات 1995 - 2008مسيحي

Table No .4

جدول رقم (4)

الجملة	الكانون	الحرث	التمور	الفتاح	هاتبيال	ناصر	الصيف	الماء	الطير	الربيع	النوار	أي النار	السنة
TOTAL	DEC	NOV	OCT	SEP	AUG	JUL	JUN	MAY	APR	MAR	FEB	JAN	YEAR
104	113	98	102	112	98	110	110	106	112	103	106	115	1995
109	111	108	99	114	113	120	109	102	111	117	11	98	1996
107	108	113	107	108	108	103	112	113	106	103	104	101	1997
104	102	112	105	102	105	104	112	108	102	103	109	98	1998
103	107	106	109	110	105	106	106	108	108	99	103	108	1999
106	109	103	108	98	111	109	106	111	104	107	103	102	2000
109	101	109	111	104	114	103	110	114	113	107	103	113	2001
108	109	110	105	107	105	110	110	110	114	108	109	107	2002
106	101	105	102	109	110	118	107	110	105	104	105	102	2003
107	107	109	104	104	106	111	110	111	105	105	100	107	2004
105	104	114	109	102	102	103	108	104	106	103	107	103	2005
112	113	110	109	109	113	114	120	111	117	111	119	104	2006
106	107	104	97	114	110	106	107	111	105	103	108	98	2007
105	104	104	98	110	105	104	105	107	106	104	109	106	2008

عدد المواليد الليبيين من الذكور مقابل 100 حالة ولادة من الاناث خلال السنوات 1997-2008 م  
Number of Libyan Male Births per 100 Female Births During 1997-2008

Figure(2)

رسم بياني رقم(2)





NUMBER OF LIBYAN MALE DEATHS PER 100  
FEMALE DEATHS BY MONTH DURING  
THE YEARS 1995 - 2008

عدد الوفيات الليبيين من الذكور مقابل كل  
100 حالة وفاة من الإناث حسب الشهر  
خلال السنوات 1995 - 2008مسيحي

Table No .5

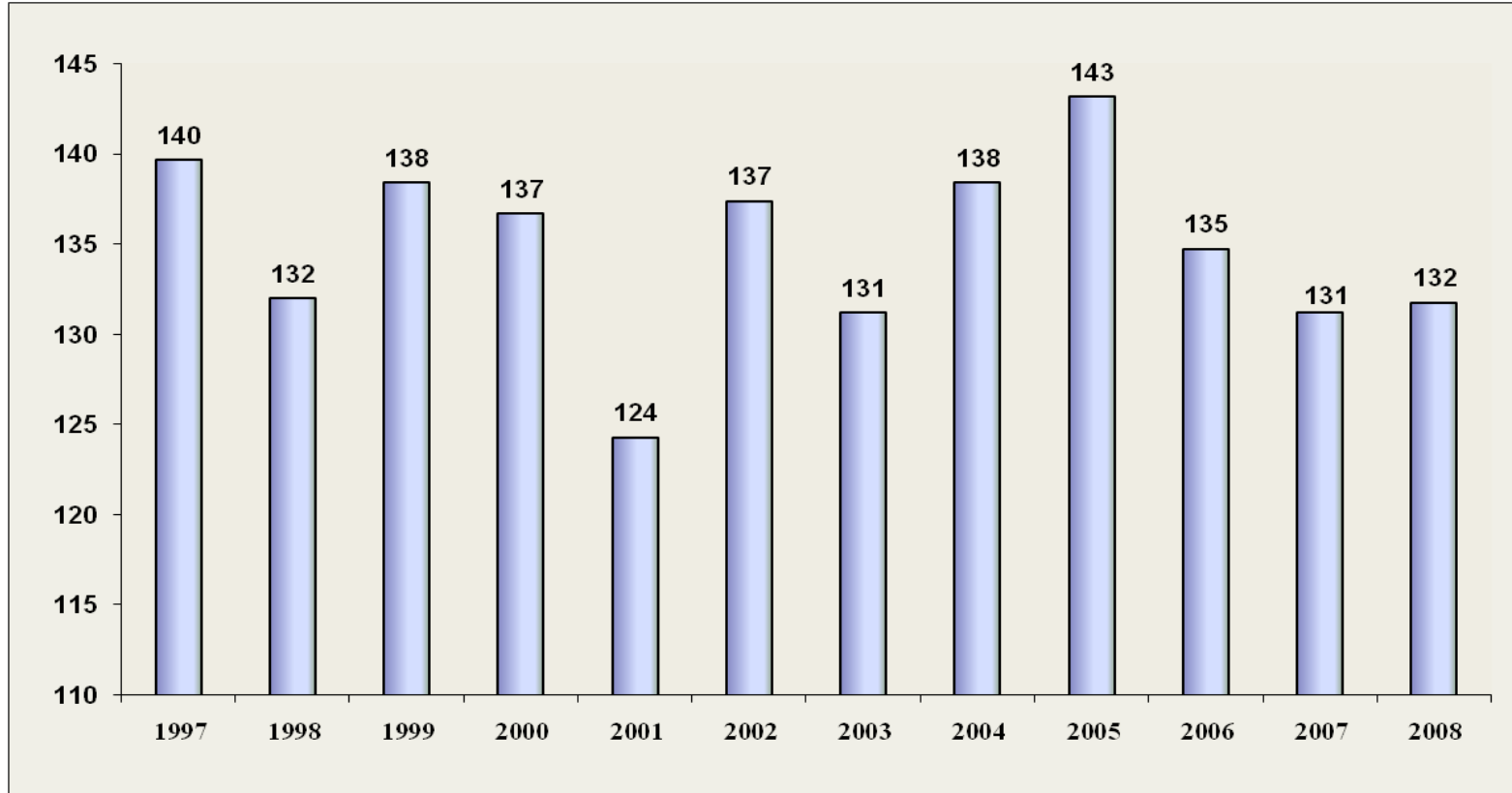
جدول رقم (5)

الجملة	الكانون	الحرث	التمور	الفتاح	هانيبال	ناصر	الصيف	الماء	الطير	الربيع	النوار	أي النار	السنة
TOTAL	DEC	NOV	OCT	SEP	AUG	JUL	JUN	MAY	APR	MAR	FEB	JAN	YEAR
140	144	140	99	187	145	123	133	136	156	139	84	171	1995
141	136	139	109	151	141	185	139	139	156	137	130	135	1996
140	144	145	129	149	144	145	143	141	150	120	134	139	1997
132	119	132	150	127	138	154	144	124	123	129	127	130	1998
138	117	139	157	136	146	161	151	135	130	138	139	131	1999
137	138	132	134	139	134	142	124	145	139	133	128	150	2000
124	125	100	108	113	118	142	157	114	127	134	136	130	2001
137	137	132	127	114	122	163	161	145	137	127	163	138	2002
131	132	121	123	115	121	139	155	120	139	137	145	141	2003
138	147	143	132	138	145	130	139	142	142	135	148	123	2004
143	163	134	155	150	139	142	133	142	147	136	140	137	2005
135	144	144	142	128	136	129	144	130	118	138	142	129	2006
131	128	140	135	150	138	142	130	128	124	126	127	127	2007
132	125	132	128	143	134	140	149	130	114	142	122	127	2008

عدد الوفيات الليبيين من الذكور مقابل 100 حالة وفاة من الاناث خلال السنوات 1997-2008 م  
Number of Libyan Male Deaths per 100 Female Deaths During 1997-2008

Figure(3)

رسم بياني رقم(3)



القسم (2)

الزواج والطلاق

**SECTION (II)**

**MARRIAGES AND DIVORCES**

NUMBER OF LIBYAN MARRIAGES  
BY MONTH AND SHABIA DURING 2008

Table No .6

جدول رقم (6)

SHABIA	الجملة TOTAL	الكانون DEC	الحريث NOV	التمور OCT	الفتاح SEP	هاتيبال AUG	ناصر JUL	الصفيف JUN	الماء MAY	الطير APR	الربيع MAR	النوار FEB	أي النار JAN	الشعبية
AL Batnan	1561	0	148	197	60	103	203	179	153	147	113	109	149	البيطان
Derna	1906	88	89	133	56	174	353	213	176	156	167	120	181	درنة
AL Gebel EL Akhdar	3297	209	308	339	146	476	452	326	278	262	172	137	192	الجبل الأخضر
AL Marj	2168	151	181	171	57	298	276	187	177	156	177	172	165	المرج
Benghazi	9756	965	745	896	296	1555	1244	841	690	763	677	415	669	بنغازي
AL Wahat	1922	119	196	227	61	301	294	183	119	102	93	91	136	الواحات
AL Kufra	303	0	31	43	4	53	42	11	13	24	17	27	38	الكفرة
Sirt	1353	53	93	151	10	243	306	260	56	44	37	28	72	سرت
AL joufra	368	34	27	54	7	56	70	11	18	19	19	12	41	الجفرة
Misurata	5076	295	569	627	103	989	926	359	245	246	258	149	310	مصراته
AL Margheb	6404	355	961	760	111	1414	1045	512	316	292	198	199	241	المرقب
Tripoli	12568	672	1441	1440	147	2025	2023	1408	640	1058	573	478	663	طرابلس
Jafara	3978	304	512	449	34	592	616	414	268	250	257	141	141	الجفارة
Zawia	2253	149	329	86	59	424	374	218	134	128	62	111	179	الزاوية
Nikhat Al Khams	5086	272	628	679	32	728	927	544	306	245	193	248	284	النقاط الخمس
Al Gabal Al Gharbi	2634	255	233	330	163	469	418	257	157	110	91	59	92	الجبل الغربي
Nalut	1058	86	70	147	37	203	182	87	59	58	60	30	39	نالوت
Sabha	1328	231	120	143	46	193	88	107	87	69	75	61	108	سبها
Wadi AL Shati	1019	63	104	105	106	178	93	86	50	51	58	44	81	وادي الشاطئ
Murzuk	718	40	59	67	24	193	112	29	31	25	0	38	100	مرزق
Wadi AL Haya	482	38	70	43	22	147	21	28	22	14	31	8	38	وادي الحياة
Ghat	88	20	10	6	12	22	2	10	3	0	0	1	2	غات
TOTAL	65326	4399	6924	7093	1593	10836	10067	6270	3998	4219	3328	2678	3921	المجموع

NUMBER OF LIBYAN MARRIAGES  
BY MONTH DURING THE YEARS 1995 - 2008

عدد حالات الزواج الليبي حسب الاشهر  
خلال السنوات 1995 - 2008مسيحي

Table No 7

جدول رقم (7)

الجملة	الكانون	الحرث	التمور	الفتاح	هاتبيال	ناصر	الصيف	الماء	الطير	الربيع	النوار	أي النار	السنة
TOTAL	DEC	NOV	OCT	SEP	AUG	JUL	JUN	MAY	APR	MAR	FEB	JAN	YEAR
21358	1336	2203	3140	3199	2870	1960	1395	1359	1177	1047	540	1132	1995
18743	1314	2094	2715	2131	2495	1815	1245	1272	949	1050	561	1102	1996
20089	1360	2541	3092	2545	2489	2041	1365	1225	1010	915	687	819	1997
19051	1295	2437	3105	2616	2216	1522	1171	1172	994	1056	934	533	1998
19348	1102	2546	3260	2500	2261	1673	1268	1114	1101	878	986	659	1999
27655	1110	2797	4714	4346	3871	3285	1946	1418	1355	890	944	979	2000
28661	778	2108	5404	5656	3956	3250	1789	1114	1253	1076	951	1326	2001
33368	1335	1457	7372	6429	4839	3939	2139	1206	1375	1194	814	1269	2002
36721	1950	814	6055	7819	6688	3879	2280	1537	1569	1201	1360	1569	2003
39105	2564	1836	3993	8014	7148	4746	2783	1908	1819	1247	1258	1789	2004
43979	3409	3740	1806	7152	9864	5180	3241	2413	2032	1653	1608	1881	2005
47219	3561	5653	1502	5412	9528	6932	3861	2564	2386	1833	1679	2308	2006
59589	4741	6733	5771	4116	10875	8806	4788	3021	3268	2304	2278	2888	2007
65326	4399	6924	7093	1593	10836	10067	6270	3998	4219	3328	2678	3921	2008

NUMBER OF LIBYAN DIVORCES  
BY MONTH AND SHABIA DURING 2008

عدد حالات طلاق الليبيين حسب  
الاشهر والشعبية لعام 2008مسيحي

Table No .8

جدول رقم (8)

SHABIA	الجملة TOTAL	الكاتون DEC	الحرث NOV	التمور OCT	الفتاح SEP	هانيبال AUG	ناصر JUL	الصيف JUN	الماء MAY	الطير APR	الربيع MAR	النوار FEB	أي النار JAN	الشعبية
AL Batnan	10	0	0	1	0	0	0	0	0	2	7	0	0	البيطان
Derna	92	3	9	7	0	9	4	7	6	7	13	21	6	درنة
AL Gebel EL Akhdar	314	26	30	26	11	29	22	21	41	32	24	26	26	الجبل الأخضر
AL Marj	38	7	2	2	0	0	0	7	5	6	4	4	1	المرج
Benghazi	776	59	70	69	40	64	64	74	77	72	69	75	43	بنغازي
AL Wahat	102	2	14	9	0	8	7	7	13	15	12	3	12	الواحات
AL Kufra	0	0	0	0	0	0	0	0	0	0	0	0	0	الكفرة
Sirt	21	0	3	0	0	0	3	10	2	0	2	0	1	سرت
AL joufra	14	0	4	1	1	0	0	2	1	2	2	1	0	الجفرة
Misurata	184	42	7	3	1	2	21	19	3	8	34	16	28	مصراته
AL Margheb	151	15	28	7	8	10	15	10	11	12	8	12	15	المرقب
Tripoli	586	48	85	42	35	50	47	37	22	48	50	60	62	طرابلس
Jafara	157	7	14	15	10	20	7	20	11	14	14	12	13	الجفارة
Zawia	139	16	12	5	9	8	11	11	21	15	10	12	9	الزاوية
Nikhat Al Khams	120	2	9	14	3	9	6	7	16	20	15	13	6	النقاط الخمس
Al Gabal Al Gharbi	26	2	2	2	0	3	3	3	6	1	3	1	0	الجبل الغربي
Nalut	10	4	0	0	0	1	0	0	1	0	1	3	0	نالوت
Sabha	159	10	7	16	7	15	13	11	18	22	10	11	19	سبها
Wadi AL Shati	37	5	1	8	7	4	2	0	3	3	2	1	1	وادي الشاطئ
Murzuk	28	1	2	2	3	1	3	0	2	6	0	4	4	مرزق
Wadi AL Haya	25	4	2	0	0	2	2	0	0	6	3	1	5	وادي الحياة
Ghat	0	0	0	0	0	0	0	0	0	0	0	0	0	غات
TOTAL	2989	253	301	229	135	235	230	246	259	291	283	276	251	المجموع

NUMBER OF LIBYAN DIVORCES BY MONTH  
DURING THE YEARS 1995 - 2008

عدد حالات طلاق الليبيين حسب الاشهر  
خلال السنوات 1995 - 2008مسيحي

Table No .9

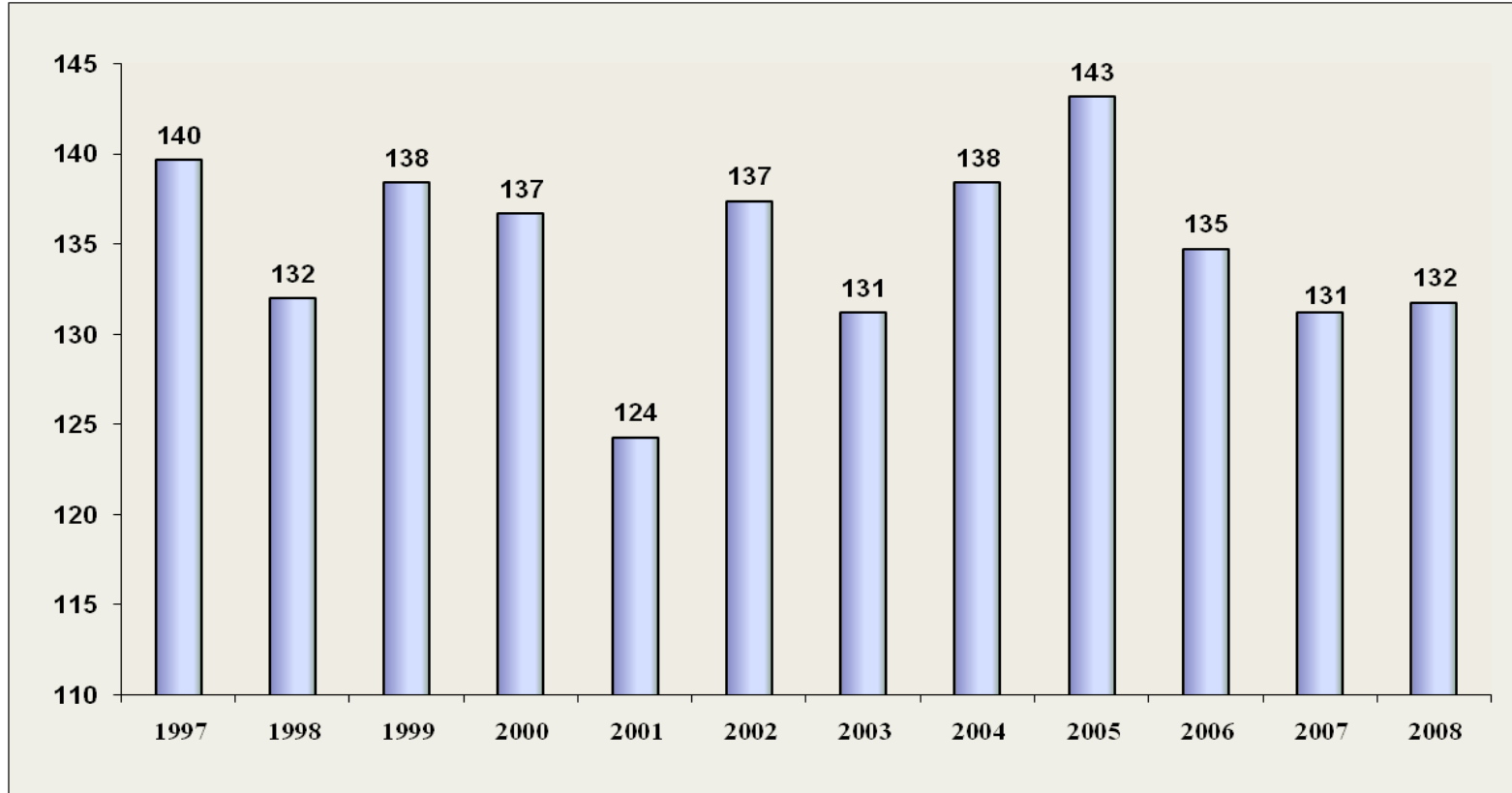
جدول رقم (9)

الجملة	الكانون	الحرث	التمور	الفتاح	هانيبال	ناصر	الصيف	الماء	الطير	الربيع	النوار	أي النار	السنة
TOTAL	DEC	NOV	OCT	SEP	AUG	JUL	JUN	MAY	APR	MAR	FEB	JAN	YEAR
1157	44	85	69	92	64	89	102	101	107	85	51	268	1995
1227	88	110	103	124	85	127	122	121	101	89	58	99	1996
1174	73	103	98	123	135	113	103	123	93	88	70	52	1997
1279	86	118	113	86	112	132	109	109	84	127	123	80	1998
1095	71	90	95	88	97	96	143	92	83	98	87	55	1999
1444	68	127	140	94	147	145	122	122	129	125	127	98	2000
1762	93	174	186	105	129	199	122	232	111	118	146	147	2001
1740	100	82	144	191	126	167	141	121	168	185	128	187	2002
1706	111	69	156	137	185	153	114	223	161	173	108	116	2003
1777	238	71	118	130	155	156	147	155	153	190	109	155	2004
2077	171	169	161	198	180	155	177	172	189	171	181	153	2005
1786	155	174	92	154	168	220	167	146	125	144	107	134	2006
2813	270	219	132	357	228	260	239	275	195	250	207	181	2007
2989	253	301	229	135	235	230	246	259	291	283	276	251	2008

عدد الوفيات الليبيين من الذكور مقابل 100 حالة وفاة من الاناث خلال السنوات 1997-2008 م  
Number of Libyan Male Deaths per 100 Female Deaths During 1997-2008

Figure(3)

رسم بياني رقم(3)





القسم (3)

المواليد

**SECTION (III)**

**BIRTHS**

## الإحصاءات الحيوية

### مفتاح الخريطة

إجمالي المواليد

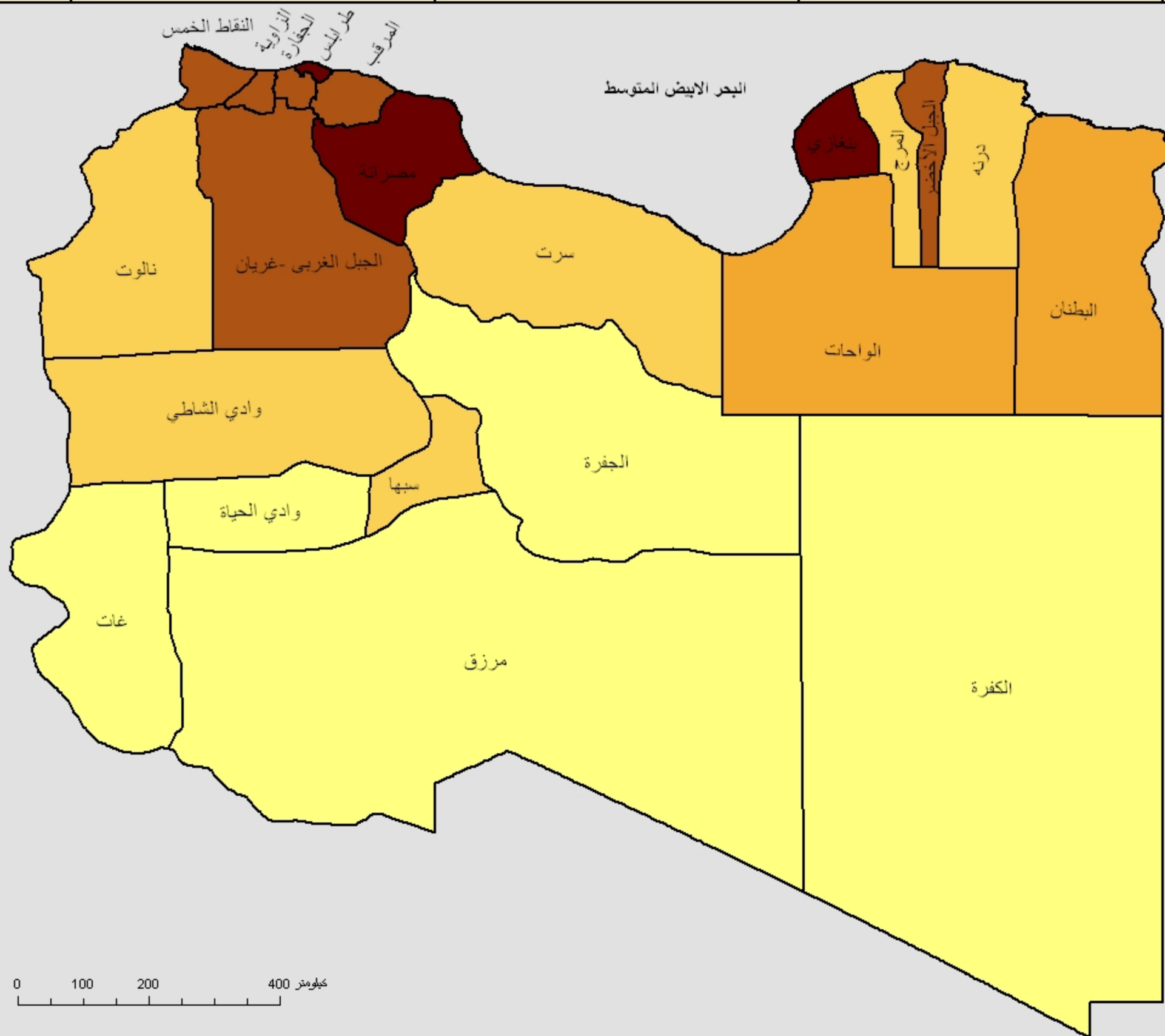
2270 - 519	
3885 - 2270	
5419 - 3885	
9209 - 5419	
22604 - 9209	

مصدر البيانات  
نشرة الإحصاءات الحيوية  
لعام 2008م  
جدول (10) توزيع المواليد الليبيين وغير  
الليبيين حسب النوع والشهر و  
الشعبية خلال عام 2008 م

إنتاج الهيئة العامة للمعلومات  
إدارة النظم المعلوماتية  
وحدة نظم المعلومات الجغرافية  
2009مسيحي



## إجمالي المواليد الليبيين وغير الليبيين حسب الشعبية لعام 2008 م



**NUMBER OF BIRTHS LIBYANS AND NON -LIBYANS  
BY SEX AND MONTH IN EACH SHABIA DURING 2008**

 توزيع المواليد الليبيين وغير الليبيين حسب النوع والشهر  
والشعبية خلال عام 2008 مسيحي

Table no.10

MONTHS

الأشهر

جدول رقم 10

SHABIA	جملة TOTAL	أي النار النوار الربيع الطير الماء الصي ناصر هانيبال الفاتح التمور الحرث كانون جملة												النوع SEX	الشعبية النوع	
		DEC	NOV	OCT	SEP	AUG	JUL	JUN	MAY	APR	MAR	FEB	JAN			
AL Batnan	2234	147	154	204	250	166	113	210	256	210	162	159	203	Male	ذكر	البطنان
	2077	155	166	183	177	198	130	188	224	210	151	115	180	Female	أنثى	
	4311	302	320	387	427	364	243	398	480	420	313	274	383	Total	جملة	
Derna	1572	154	145	123	119	117	166	164	109	114	110	130	121	Male	ذكر	درنة
	1461	133	120	123	118	113	142	112	100	99	133	133	135	Female	أنثى	
	3033	287	265	246	237	230	308	276	209	213	243	263	256	Total	جملة	
AL Gabal AL AKhder	3437	310	314	253	283	339	296	350	293	268	246	239	246	Male	ذكر	الجبل الأخضر
	3307	287	246	265	262	283	341	267	316	268	240	272	260	Female	أنثى	
	6744	597	560	518	545	622	637	617	609	536	486	511	506	Total	جملة	
AL Marj	1877	130	167	130	151	129	127	167	253	185	146	126	166	Male	ذكر	المرج
	1851	139	196	126	169	123	186	124	136	193	129	141	189	Female	أنثى	
	3728	269	363	256	320	252	313	291	389	378	275	267	355	Total	جملة	
Benghazi	9228	808	776	766	868	751	813	603	839	673	799	679	853	Male	ذكر	بنغازي
	9241	726	771	817	837	804	769	701	840	741	776	699	760	Female	أنثى	
	18469	1534	1547	1583	1705	1555	1582	1304	1679	1414	1575	1378	1613	Total	جملة	
AL Wahat	2819	224	230	278	233	258	234	212	258	188	204	271	229	Male	ذكر	الواحات
	2600	201	241	221	217	212	243	219	236	203	165	225	217	Female	أنثى	
	5419	425	471	499	450	470	477	431	494	391	369	496	446	Total	جملة	
AL Kufra	589	41	62	50	48	48	62	54	46	40	47	41	50	Male	ذكر	الكفرة
	566	41	40	53	47	59	40	51	56	45	51	31	52	Female	أنثى	
	1155	82	102	103	95	107	102	105	102	85	98	72	102	Total	جملة	
Sirt	1773	145	139	163	161	141	175	138	161	143	130	135	142	Male	ذكر	سرت
	1711	144	125	154	172	173	171	169	145	122	104	122	110	Female	أنثى	
	3484	289	264	317	333	314	346	307	306	265	234	257	252	Total	جملة	
AL jofra	860	65	80	77	77	60	74	70	68	74	60	85	70	Male	ذكر	الجفرة
	827	72	86	83	72	61	68	81	85	64	57	46	52	Female	أنثى	
	1687	137	166	160	149	121	142	151	153	138	117	131	122	Total	جملة	
Misrata	7762	571	557	699	598	638	613	644	741	663	696	629	713	Male	ذكر	مصراته
	7309	537	573	576	685	647	637	554	777	605	625	455	638	Female	أنثى	
	15071	1108	1130	1275	1283	1285	1250	1198	1518	1268	1321	1084	1351	Total	جملة	
AL Mergheb	4768	409	396	424	558	600	534	437	243	241	297	304	325	Male	ذكر	المرقب
	4441	396	298	480	530	533	428	405	252	239	287	289	304	Female	أنثى	
	9209	805	694	904	1088	1133	962	842	495	480	584	593	629	Total	جملة	

**NUMBER OF BIRTHS LIBYANS AND NON -LIBYANS  
BY SEX AND MONTH IN EACH SHABIA DURING 2008**

 توزيع المواليد الليبيين وغير الليبيين حسب النوع والشهر  
والشعبية خلال عام 2008 مسيحي

Table no.10

MONTHS

الأشهر

جدول رقم 10

SHABIA	جملة TOTAL	كانون DEC	الحريث NOV	التمور OCT	الفتاح SEP	ناصر هانيبال AUG	الاصي JUL	الماء JUN	الطير MAY	الربيع APR	النهار MAR	أي النار FEB	النار JAN	SEX	النوع	
																Male
Tripoli	11567	712	1034	1035	1355	1290	928	976	981	779	815	826	836	Male	ذكر	طرابلس
	11037	690	1026	1127	1061	1072	944	1010	887	732	870	800	818	Female	أنثى	
	22604	1402	2060	2162	2416	2362	1872	1986	1868	1511	1685	1626	1654	Total	جملة	
Jafara	3399	239	311	314	289	284	306	276	286	257	287	200	350	Male	ذكر	الجفارة
	3260	301	302	320	273	247	271	247	244	253	323	219	260	Female	أنثى	
	6659	540	613	634	562	531	577	523	530	510	610	419	610	Total	جملة	
Zawia	3329	288	289	363	353	237	262	274	263	235	255	246	264	Male	ذكر	الزاوية
	3126	224	282	333	274	290	266	259	236	231	195	254	282	Female	أنثى	
	6455	512	571	696	627	527	528	533	499	466	450	500	546	Total	جملة	
Nikhat AL KHAMS	3792	342	468	374	331	283	350	275	303	239	238	255	334	Male	ذكر	النقاط الخمس
	3694	341	448	432	341	304	281	308	267	195	258	243	276	Female	أنثى	
	7486	683	916	806	672	587	631	583	570	434	496	498	610	Total	جملة	
AL Gabal AL Gharbi	3428	339	299	300	296	320	250	292	262	211	323	235	301	Male	ذكر	الجبل الغربي
	3189	312	262	277	240	300	227	278	236	207	307	237	306	Female	أنثى	
	6617	651	561	577	536	620	477	570	498	418	630	472	607	Total	جملة	
Nalut	1463	122	80	143	151	101	140	141	126	93	105	159	102	Male	ذكر	نالوت
	1383	98	80	154	142	110	140	111	98	134	95	100	121	Female	أنثى	
	2846	220	160	297	293	211	280	252	224	227	200	259	223	Total	جملة	
Sabha	1967	209	200	265	157	212	210	106	155	127	110	94	122	Male	ذكر	سبها
	1918	212	200	384	138	96	115	124	163	113	108	106	159	Female	أنثى	
	3885	421	400	649	295	308	325	230	318	240	218	200	281	Total	جملة	
Wadi Shati	1697	122	152	194	146	132	132	119	149	146	132	145	128	Male	ذكر	وادي الشاطئ
	1592	126	144	148	145	114	158	124	128	134	126	112	133	Female	أنثى	
	3289	248	296	342	291	246	290	243	277	280	258	257	261	Total	جملة	
Murzuk	1148	76	93	170	145	58	82	87	86	92	81	87	91	Male	ذكر	مرزق
	1122	83	105	155	75	112	121	80	78	83	69	66	95	Female	أنثى	
	2270	159	198	325	220	170	203	167	164	175	150	153	186	Total	جملة	
Wadi AL Haya	1000	114	87	84	87	61	79	82	63	71	77	62	133	Male	ذكر	وادي الحياة
	965	137	119	116	67	86	50	81	53	69	61	59	67	Female	أنثى	
	1965	251	206	200	154	147	129	163	116	140	138	121	200	Total	جملة	
Ghat	269	18	28	20	25	20	20	21	20	32	24	19	22	Male	ذكر	غات
	250	25	23	20	21	20	20	17	33	16	25	11	19	Female	أنثى	
	519	43	51	40	46	40	40	38	53	48	49	30	41	Total	جملة	
TOTAL	69978	5585	6061	6429	6681	6245	5966	5698	5961	5081	5344	5126	5801	Male	ذكور	المجموع
	66927	5380	5853	6547	6063	5957	5748	5510	5590	4956	5155	4735	5433	Female	إناث	
	136905	10965	11914	12976	12744	12202	11714	11208	11551	10037	10499	9861	11234	Total	جملة	

NUMBER OF BIRTHS LIBYANS BY SEX AND MONTH  
IN EACH SHABIA DURING 2008

توزيع المواليد الليبيين حسب النوع والشهر  
والشعبية خلال عام 2008 مسيحي

Table no.11

MONTHS

الأشهر

جدول رقم 11

SHABIA	أي النار النوار الربيع الطير الماء الصي ناصر هانيبال الفاتح التمور الحرث كانون جملة													النوع	الشعبية	
	TOTAL	DEC	NOV	OCT	SEP	AUG	JUL	JUN	MAY	APR	MAR	FEB	JAN			SEX
AL Batnan	2221	147	154	203	250	166	113	210	250	204	162	159	203	Male	ذكر	البطنان
	2064	155	166	183	177	198	127	188	217	207	151	115	180	Female	أنثى	
	4285	302	320	386	427	364	240	398	467	411	313	274	383	Total	جملة	
Derna	1551	153	145	123	119	116	164	164	109	113	110	130	105	Male	ذكر	درنة
	1431	133	118	123	118	113	142	110	100	98	133	133	110	Female	أنثى	
	2982	286	263	246	237	229	306	274	209	211	243	263	215	Total	جملة	
AL Gabal AL AKhder	3410	307	309	251	283	336	292	350	293	264	246	233	246	Male	ذكر	الجبل الأخضر
	3283	287	246	263	262	278	340	263	311	268	237	272	256	Female	أنثى	
	6693	594	555	514	545	614	632	613	604	532	483	505	502	Total	جملة	
AL Marj	1872	129	164	129	151	129	127	167	253	185	146	126	166	Male	ذكر	المرج
	1846	137	194	125	169	123	186	124	136	193	129	141	189	Female	أنثى	
	3718	266	358	254	320	252	313	291	389	378	275	267	355	Total	جملة	
Benghazi	8701	739	740	714	824	722	783	552	793	632	746	649	807	Male	ذكر	بنغازي
	8755	676	719	783	787	788	738	658	803	712	729	656	706	Female	أنثى	
	17456	1415	1459	1497	1611	1510	1521	1210	1596	1344	1475	1305	1513	Total	جملة	
AL Wahat	2795	224	224	271	233	258	231	210	258	188	204	271	223	Male	ذكر	الواحات
	2573	201	240	214	217	212	243	218	233	192	165	225	213	Female	أنثى	
	5368	425	464	485	450	470	474	428	491	380	369	496	436	Total	جملة	
AL Kufra	589	41	62	50	48	48	62	54	46	40	47	41	50	Male	ذكر	الكفرة
	566	41	40	53	47	59	40	51	56	45	51	31	52	Female	أنثى	
	1155	82	102	103	95	107	102	105	102	85	98	72	102	Total	جملة	
Sirt	1758	145	139	148	161	141	175	138	161	143	130	135	142	Male	ذكر	سرت
	1692	126	125	154	172	173	171	169	144	122	104	122	110	Female	أنثى	
	3450	271	264	302	333	314	346	307	305	265	234	257	252	Total	جملة	
AL jofra	817	65	60	77	77	56	70	67	65	70	56	84	70	Male	ذكر	الجفرة
	791	72	68	83	72	61	68	63	85	64	57	46	52	Female	أنثى	
	1608	137	128	160	149	117	138	130	150	134	113	130	122	Total	جملة	
Misrata	7687	571	555	697	598	638	613	644	727	653	682	606	703	Male	ذكر	مصراته
	7223	536	573	576	681	644	637	535	762	604	610	438	627	Female	أنثى	
	14910	1107	1128	1273	1279	1282	1250	1179	1489	1257	1292	1044	1330	Total	جملة	
AL Mergheb	4728	408	394	421	553	598	532	437	240	238	288	299	320	Male	ذكر	المرقب
	4412	395	298	474	529	532	424	401	248	235	287	285	304	Female	أنثى	
	9140	803	692	895	1082	1130	956	838	488	473	575	584	624	Total	جملة	

**NUMBER OF BIRTHS LIBYANS BY SEX AND MONTH  
IN EACH SHABIA DURING 2008**

 توزيع المواليد الليبيين حسب النوع والشهر  
والشعبية خلال عام 2008 مسيحي

Table no.11

SHABIA	MONTHS												SEX	النوع	الشعبية	
	TOTAL	DEC	NOV	OCT	SEP	AUG	JUL	JUN	MAY	APR	MAR	FEB				JAN
Tripoli	11039	712	1034	1035	1241	1290	928	920	895	732	779	728	745	Male	ذكر	طرابلس
	10168	677	1026	1127	914	1072	944	950	723	543	790	684	718	Female	أنثى	
	21207	1389	2060	2162	2155	2362	1872	1870	1618	1275	1569	1412	1463	Total	جملة	
Jafara	3111	167	311	314	217	284	306	204	214	257	287	200	350	Male	ذكر	الجفارة
	3156	301	302	320	273	247	271	195	244	201	323	219	260	Female	أنثى	
	6267	468	613	634	490	531	577	399	458	458	610	419	610	Total	جملة	
Zawia	3185	288	253	363	353	237	262	256	263	217	219	210	264	Male	ذكر	الزاوية
	2964	224	228	333	256	290	266	223	236	231	195	200	282	Female	أنثى	
	6149	512	481	696	609	527	528	479	499	448	414	410	546	Total	جملة	
Nikhat AL KHAMS	3766	340	468	374	331	282	336	275	297	239	238	252	334	Male	ذكر	النقاط الخمس
	3690	339	448	432	339	304	281	308	267	195	258	243	276	Female	أنثى	
	7456	679	916	806	670	586	617	583	564	434	496	495	610	Total	جملة	
AL Gabal AL Gharbi	3428	339	299	300	296	320	250	292	262	211	323	235	301	Male	ذكر	الجبل الغربي
	3189	312	262	277	240	300	227	278	236	207	307	237	306	Female	أنثى	
	6617	651	561	577	536	620	477	570	498	418	630	472	607	Total	جملة	
Nalut	1463	122	80	143	151	101	140	141	126	93	105	159	102	Male	ذكر	نالوت
	1363	78	80	154	142	110	140	111	98	134	95	100	121	Female	أنثى	
	2826	200	160	297	293	211	280	252	224	227	200	259	223	Total	جملة	
Sabha	1869	208	200	247	138	206	193	100	150	122	110	88	107	Male	ذكر	سبها
	1846	208	200	373	132	88	110	120	144	113	108	104	146	Female	أنثى	
	3715	416	400	620	270	294	303	220	294	235	218	192	253	Total	جملة	
Wadi Shati	1697	122	152	194	146	132	132	119	149	146	132	145	128	Male	ذكر	وادي الشاطئ
	1590	126	144	148	145	114	156	124	128	134	126	112	133	Female	أنثى	
	3287	248	296	342	291	246	288	243	277	280	258	257	261	Total	جملة	
Murzuk	1141	75	93	169	141	58	82	87	86	92	81	87	90	Male	ذكر	مرزق
	1110	83	105	155	72	112	120	78	78	81	66	66	94	Female	أنثى	
	2251	158	198	324	213	170	202	165	164	173	147	153	184	Total	جملة	
Wadi AL Haya	921	112	87	84	84	59	79	82	63	71	77	62	61	Male	ذكر	وادي الحياة
	876	111	101	80	63	82	50	80	53	69	61	59	67	Female	أنثى	
	1797	223	188	164	147	141	129	162	116	140	138	121	128	Total	جملة	
Ghat	269	18	28	20	25	20	20	21	20	32	24	19	22	Male	ذكر	غات
	220	25	23	20	21	20	3	4	33	16	25	11	19	Female	أنثى	
	489	43	51	40	46	40	23	25	53	48	49	30	41	Total	جملة	
TOTAL	68018	5432	5951	6327	6420	6197	5890	5490	5720	4942	5192	4918	5539	Male	ذكور	المجموع
	64808	5243	5706	6450	5828	5920	5684	5251	5335	4664	5007	4499	5221	Female	إناث	
	132826	10675	11657	12777	12248	12117	11574	10741	11055	9606	10199	9417	10760	Total	جملة	

DISTRIBUTION OF BIRTHS LIBYANS AND NON-LIBYANS  
BY SEX AND TYPE OF DELIVERY IN EACH SHABIA DURING 2008

توزيع المواليد الليبيين وغير الليبيين حسب نوع الولادة والنوع  
والشعبية خلال عام 200 مسيحي

Table no.12

جدول رقم 12

SHABIA	المجموع Total			Triplets and Above ثلاثية فما فوق			Twins توأم			SINGLE فردية			الشعبية
	جملة Total	إناث Female	ذكور Male	جملة Total	إناث Female	ذكور Male	جملة Total	إناث Female	ذكور Male	جملة Total	إناث Female	ذكور Male	
AL Batnan	4311	2077	2234	0	0	0	65	35	30	4246	2042	2204	البطنان
Derna	3033	1461	1572	0	0	0	28	14	14	3005	1447	1558	درنة
AL Gabal AL AKhder	6744	3307	3437	3	2	1	73	48	25	6668	3257	3411	الجبل الأخضر
AL Marj	3728	1851	1877	0	0	0	30	12	18	3698	1839	1859	المرج
Benghazi	18469	9241	9228	2	1	1	310	174	136	18157	9066	9091	بنغازي
AL Wahat	5419	2600	2819	0	0	0	6	4	2	5413	2596	2817	الواحات
AL Kufra	1155	566	589	0	0	0	6	2	4	1149	564	585	الكفرة
Sirt	3484	1711	1773	0	0	0	16	10	6	3468	1701	1767	سرت
AL jofra	1687	827	860	0	0	0	12	8	4	1675	819	856	الجفرة
Misrata	15071	7309	7762	3	1	2	131	66	65	14937	7242	7695	مصراته
AL Mergheb	9209	4441	4768	0	0	0	77	24	53	9132	4417	4715	المرقب
Tripoli	22604	11037	11567	1	0	1	112	54	58	22491	10983	11508	طرابلس
Jafara	6659	3260	3399	2	1	1	38	24	14	6619	3235	3384	الجفارة
Zawia	6455	3126	3329	1	0	1	27	14	13	6427	3112	3315	الزاوية
Nikhat AL KHAMS	7486	3694	3792	0	0	0	38	14	24	7448	3680	3768	النقاط الخمس
AL Gabal AL Gharbi	6617	3189	3428	1	0	1	32	17	15	6584	3172	3412	الجبل الغربي
Nalut	2846	1383	1463	0	0	0	15	11	4	2831	1372	1459	نالوت

**DISTRIBUTION OF BIRTHS LIBYANS AND NON-LIBYANS  
BY SEX AND TYPE OF DELIVERY IN EACH SHABIA DURING 2008**

توزيع المواليد الليبيين وغير الليبيين حسب نوع الولادة والنوع  
والشعبية خلال عام 2008 مسيحي

Table no.12

جدول رقم 12

SHABIA	المجموع Total			Triplets and Above ثلاثية فما فوق			Twins توأم			SINGLE فردية			الشعبية
	جملة	إناث	ذكور	جملة	إناث	ذكور	جملة	إناث	ذكور	جملة	إناث	ذكور	
Sabha	3885	1918	1967	0	0	0	25	9	16	3860	1909	1951	سيها
Wadi Shati	3289	1592	1697	1	1	0	10	4	6	3278	1587	1691	وادي الشاطئ
Murzuk	2270	1122	1148	0	0	0	14	6	8	2256	1116	1140	مرزق
Wadi AL Haya	1965	965	1000	0	0	0	16	8	8	1949	957	992	وادي الحياة
Ghat	519	250	269	0	0	0	0	0	0	519	250	269	غات
<b>TOTAL</b>	<b>136905</b>	<b>66927</b>	<b>69978</b>	<b>14</b>	<b>6</b>	<b>8</b>	<b>1081</b>	<b>558</b>	<b>523</b>	<b>135810</b>	<b>66363</b>	<b>69447</b>	المجموع



DISTRIBUTION OF LIBYAN BIRTHS BY SEX AND  
TYPE OF DELIVERY IN EACH SHABIA DURING 2008

توزيع المواليد الليبيين حسب نوع الولادة والنوع  
والشعبية خلال عام 2008 مسيحي

Table no.13

جدول رقم 13

SHABIA	المجموع Total			ثلاثية فما فوق Triplets and Above			توائم Twins			SINGLE فردية			الشعبية
	جملة Total	إناث Female	ذكور Male	جملة Total	إناث Female	ذكور Male	جملة Total	إناث Female	ذكور Male	جملة Total	إناث Female	ذكور Male	
AL Batnan	4285	2064	2221	0	0	0	65	35	30	4220	2029	2191	البطنان
Derna	2982	1431	1551	0	0	0	28	14	14	2954	1417	1537	درق
AL Gabal AL AKhder	6693	3283	3410	3	2	1	71	46	25	6619	3235	3384	الجبل الأخضر
AL Marj	3718	1846	1872	0	0	0	30	12	18	3688	1834	1854	المرج
Benghazi	17456	8755	8701	2	1	1	297	168	129	17157	8586	8571	بنغازي
AL Wahat	5368	2573	2795	0	0	0	6	4	2	5362	2569	2793	الواحات
AL Kufra	1155	566	589	0	0	0	6	2	4	1149	564	585	الكفرة
Sirt	3450	1692	1758	0	0	0	16	10	6	3434	1682	1752	سرت
AL jofra	1608	791	817	0	0	0	12	8	4	1596	783	813	الجفرة
Misrata	14910	7223	7687	3	1	2	131	66	65	14776	7156	7620	مصراته
AL Mergheb	9140	4412	4728	0	0	0	77	24	53	9063	4388	4675	المرقب
Tripoli	21207	10168	11039	1	0	1	101	47	54	21105	10121	10984	طرابلس
Jafara	6267	3156	3111	2	1	1	38	24	14	6227	3131	3096	الجفارة
Zawia	6149	2964	3185	1	0	1	27	14	13	6121	2950	3171	الزاوية
Nikhat AL KHAMS	7456	3690	3766	0	0	0	35	14	21	7421	3676	3745	التقاط الخمس
AL Gabal AL Gharbi	6617	3189	3428	1	0	1	32	17	15	6584	3172	3412	الجبل الغربي
Nalut	2826	1363	1463	0	0	0	15	11	4	2811	1352	1459	نالوت

DISTRIBUTION OF LIBYAN BIRTHS BY SEX AND  
TYPE OF DELIVERY IN EACH SHABIA DURING 2008

توزيع المواليد الليبيين حسب نوع الولادة والنوع  
والشعبية خلال عام 2008 مسيحي

Table no.13

جدول رقم 13

SHABIA	المجموع Total			ثلاثية فما فوق Triplets and Above			توائم Twins			SINGLE			الشعبية
	جملة	إناث	ذكور	جملة	إناث	ذكور	جملة	إناث	ذكور	جملة	إناث	ذكور	
Sabha	3715	1846	1869	0	0	0	25	9	16	3690	1837	1853	سبها
Wadi Shati	3287	1590	1697	1	1	0	10	4	6	3276	1585	1691	وادي الشاطئ
Murzuk	2251	1110	1141	0	0	0	12	6	6	2239	1104	1135	مرزق
Wadi AL Haya	1797	876	921	0	0	0	12	8	4	1785	868	917	وادي الحياة
Ghat	489	220	269	0	0	0	0	0	0	489	220	269	غات
<b>TOTAL</b>	<b>132826</b>	<b>64808</b>	<b>68018</b>	<b>14</b>	<b>6</b>	<b>8</b>	<b>1046</b>	<b>543</b>	<b>503</b>	<b>131766</b>	<b>64259</b>	<b>67507</b>	<b>المجموع</b>

DISTRIBUTION OF BIRTHS LIBYANS AND NON-LIBYANS  
BY PLACE OF DELIVERY IN EACH SHABIA DURING  
2008

توزيع المواليد الليبيين و غير الليبيين  
حسب مكان الولادة و الشعبية لسنة 2008 مسيحي

جدول رقم 14

Table no.14

النسبة المئوية للمواليد داخل  
المستشفى إلى المجموع

SHABIA	%Of Births in Hospital to Total	الجملة Total	خارج المستشفى Out of Hospital	داخل المستشفى In Hospital	الشعبية
AL Batnan	99.84	4311	7	4304	البطنان
Derna	99.97	3033	1	3032	درنة
AL Gabal AL AKhder	99.97	6744	2	6742	الجبل الأخضر
AL Marj	99.97	3728	1	3727	المرج
Benghazi	99.92	18469	14	18455	بنغازي
AL Wahat	99.96	5419	2	5417	الواحات
AL Kufra	99.91	1155	1	1154	الكفرة
Sirt	99.94	3484	2	3482	سرت
AL jofra	100	1687	0	1687	الجفرة
Misrata	99.99	15071	2	15069	مصراته
AL Mergheb	99.99	9209	1	9208	المرقب
Tripoli	99.98	22604	4	22600	طرابلس
Jafara	99.91	6659	6	6653	الجفارة
Zawia	100	6455	0	6455	الزاوية
Nikhat AL KHAMS	99.99	7486	1	7485	النقاط الخمس
AL Gabal AL Gharbi	99.92	6617	5	6612	الجبل الغربي
Nalut	99.93	2846	2	2844	نالوت
Sabha	99.97	3885	1	3884	سبها
Wadi Shati	99.85	3289	5	3284	وادي الشاطئ
Murzuk	98.77	2270	28	2242	مرزق
Wadi AL Haya	95.17	1965	95	1870	وادي الحياة
Ghat	100	519	0	519	غات
<b>Total</b>	<b>100</b>	<b>136905</b>	<b>180</b>	<b>136725</b>	<b>المجموع</b>

DISTRIBUTION OF LIBYAN BIRTHS BY PLACE  
OF DELIVERY IN EACH SHABIA DURING 2008توزيع المواليد الليبيين  
حسب مكان الولادة و الشعبية لسنة 2008 مسيحي

Table no.15

جدول رقم 15

النسبة المئوية للمواليد داخل  
المستشفى إلى المجموع

SHABIA	%Of Births in Hospital to Total	الجملة Total	خارج المستشفى Out of Hospital	داخل المستشفى In Hospital	الشعبية
AL Batnan	99.84	4285	7	4278	البطنان
Derna	99.97	2982	1	2981	درنة
AL Gabal AL AKhder	99.97	6693	2	6691	الجبل الأخضر
AL Marj	99.97	3718	1	3717	المرج
Benghazi	99.93	17456	12	17444	بنغازي
AL Wahat	99.96	5368	2	5366	الواحات
AL Kufra	99.91	1155	1	1154	الكفرة
Sirt	99.94	3450	2	3448	سرت
AL jofra	100	1608	0	1608	الجفرة
Misrata	99.99	14910	2	14908	مصراته
AL Mergheb	99.99	9140	1	9139	المرقب
Tripoli	99.99	21207	2	21205	طرابلس
Jafara	99.9	6267	6	6261	الجفارة
Zawia	100	6149	0	6149	الزاوية
Nikhat AL KHAMS	99.99	7456	1	7455	النقاط الخمس
AL Gabal AL Gharbi	99.92	6617	5	6612	الجبل الغربي
Nalut	99.93	2826	2	2824	نالوت
Sabha	99.97	3715	1	3714	سبها
Wadi Shati	99.85	3287	5	3282	وادي الشاطئ
Murzuk	98.76	2251	28	2223	مرزق
Wadi AL Haya	95.1	1797	88	1709	وادي الحياة
Ghat	100	489	0	489	غات
<b>Total</b>	<b>100</b>	<b>132826</b>	<b>169</b>	<b>132657</b>	<b>المجموع</b>

DISTRIBUTION OF LIBYANS AND NON-LIBYANS BIRTHS  
BY SEX AND AGE GROUP OF MOTHER IN EACH SHABIA DURING 2008

توزيع المواليد الليبيين وغير الليبيين حسب النوع  
وفئات عمر الأم والشعبية خلال عام 2008 مسيحي

Table no.16

جدول رقم 16

SHABIA	SEX	AGE GROUP OF MOTHER										النوع	الشعبية
		جملة	غير مبين Not stated	..50	49-45	44-40	39-35	34-30	29-25	24-20	19..		
AL Batnan	Male	2234	2054	0	0	12	20	48	56	43	1	ذكر	البطنان
	Female	2077	1855	0	1	12	27	56	92	31	3	انثى	
	Total	4311	3909	0	1	24	47	104	148	74	4	جملة	
Derna	Male	1572	1533	0	0	2	3	12	17	5	0	ذكر	درنة
	Female	1461	1445	0	0	2	2	6	6	0	0	انثى	
	Total	3033	2978	0	0	4	5	18	23	5	0	جملة	
AL Gabal AL AKhder	Male	3437	3283	0	1	9	22	32	68	19	3	ذكر	الجبيل الأخضر
	Female	3307	3218	0	2	6	15	27	24	15	0	انثى	
	Total	6744	6501	0	3	15	37	59	92	34	3	جملة	
AL Marj	Male	1877	1518	0	10	22	49	109	107	55	7	ذكر	المرج
	Female	1851	1316	0	3	24	74	149	176	106	3	انثى	
	Total	3728	2834	0	13	46	123	258	283	161	10	جملة	
Benghazi	Male	9228	8318	0	9	60	164	276	286	94	21	ذكر	بنغازي
	Female	9241	8452	0	8	54	142	243	240	91	11	انثى	
	Total	18469	16770	0	17	114	306	519	526	185	32	جملة	
AL Wahat	Male	2819	2211	0	8	78	138	154	170	56	4	ذكر	الواحات
	Female	2600	2098	0	7	52	105	158	141	38	1	انثى	
	Total	5419	4309	0	15	130	243	312	311	94	5	جملة	
AL Kufra	Male	589	134	0	10	36	89	116	147	52	5	ذكر	الكفرة
	Female	566	133	0	8	26	82	113	146	53	5	انثى	
	Total	1155	267	0	18	62	171	229	293	105	10	جملة	
Sirt	Male	1773	1166	0	16	41	88	157	178	116	11	ذكر	سرت
	Female	1711	1227	0	7	39	57	150	130	90	11	انثى	
	Total	3484	2393	0	23	80	145	307	308	206	22	جملة	
AL jofra	Male	860	596	0	3	29	45	62	64	59	2	ذكر	الجفرة
	Female	827	670	0	1	18	38	39	45	16	0	انثى	
	Total	1687	1266	0	4	47	83	101	109	75	2	جملة	
Misrata	Male	7762	5086	0	28	142	458	725	720	531	72	ذكر	مصراة
	Female	7309	4681	0	17	150	427	735	773	457	69	انثى	
	Total	15071	9767	0	45	292	885	1460	1493	988	141	جملة	
AL Mergheb	Male	4768	3089	0	16	90	266	483	492	296	36	ذكر	المرقب
	Female	4441	2971	0	7	98	237	445	443	210	30	انثى	
	Total	9209	6060	0	23	188	503	928	935	506	66	جملة	

DISTRIBUTION OF LIBYANS AND NON-LIBYANS BIRTHS  
BY SEX AND AGE GROUP OF MOTHER IN EACH SHABIA DURING 2008

توزيع المواليد الليبيين وغير الليبيين حسب النوع  
وفئات عمر الأم والشعبية خلال عام 2008 مسيحي

Table no.16

جدول رقم 16

SHABIA	SEX	AGE GROUP OF MOTHER										النوع	الشعبية
		جملة	غير مبين Not stated	..50	49-45	44-40	39-35	34-30	29-25	24-20	19..		
Tripoli	Male	11567	6081	0	30	386	1145	1614	1597	665	49	ذكر	طرابلس
	Female	11037	6361	0	23	337	1003	1509	1234	538	32	انثى	
	Total	22604	12442	0	53	723	2148	3123	2831	1203	81	جملة	
Jafara	Male	3399	2782	0	2	38	112	196	184	78	7	ذكر	الجفارة
	Female	3260	2688	0	7	37	112	165	185	57	9	انثى	
	Total	6659	5470	0	9	75	224	361	369	135	16	جملة	
Zawia	Male	3329	2620	0	5	47	145	210	202	92	8	ذكر	الزاوية
	Female	3126	2480	0	4	44	129	228	167	71	3	انثى	
	Total	6455	5100	0	9	91	274	438	369	163	11	جملة	
Nikhat AL KHAMS	Male	3792	2628	0	3	71	221	389	325	149	6	ذكر	النقاط الخمس
	Female	3694	2487	0	3	72	244	358	395	129	6	انثى	
	Total	7486	5115	0	6	143	465	747	720	278	12	جملة	
AL Gabal AL Gharbi	Male	3428	1803	0	24	97	215	397	557	311	24	ذكر	الجبل الغربي
	Female	3189	1609	0	18	96	234	415	602	197	18	انثى	
	Total	6617	3412	0	42	193	449	812	1159	508	42	جملة	
Nalut	Male	1463	462	0	11	46	116	233	435	153	7	ذكر	نالوت
	Female	1383	417	0	14	66	100	228	390	153	15	انثى	
	Total	2846	879	0	25	112	216	461	825	306	22	جملة	
Sabha	Male	1967	853	0	10	87	249	292	337	122	17	ذكر	سبها
	Female	1918	1004	0	8	65	210	287	235	103	6	انثى	
	Total	3885	1857	0	18	152	459	579	572	225	23	جملة	
Wadi Shati	Male	1697	1503	0	7	27	25	74	37	21	3	ذكر	وادي الشاطئ
	Female	1592	1469	0	1	8	21	41	37	13	2	انثى	
	Total	3289	2972	0	8	35	46	115	74	34	5	جملة	
Murzuk	Male	1148	659	0	8	54	112	169	122	23	1	ذكر	مرزق
	Female	1122	634	0	2	68	120	159	106	32	1	انثى	
	Total	2270	1293	0	10	122	232	328	228	55	2	جملة	
Wadi AL Haya	Male	1000	843	0	6	20	32	50	37	10	2	ذكر	وادي الحياة
	Female	965	849	0	1	12	25	33	32	10	3	انثى	
	Total	1965	1692	0	7	32	57	83	69	20	5	جملة	
Ghat	Male	269	144	0	3	14	20	26	28	31	3	ذكر	غات
	Female	250	172	0	1	12	18	13	18	13	3	انثى	
	Total	519	316	0	4	26	38	39	46	44	6	جملة	
Total	Male	69978	49366	0	210	1408	3734	5824	6166	2981	289	ذكور	المجموع
	Female	66927	48236	0	143	1298	3422	5557	5617	2423	231	إناث	
	Total	136905	97602	0	353	2706	7156	11381	11783	5404	520	جملة	

DISTRIBUTION OF LIBYANS BIRTHS BY SEX AND AGE GROUP  
OF MOTHER IN EACH SHABIA DURING 2008توزيع المواليد الليبيين حسب النوع وفئات عمر الأم  
والشعبية خلال عام 2008 مسيحي

Table no.17

جدول رقم 17

SHABIA	SEX	AGE GROUP OF MOTHER										النوع	الشعبية
		جملة	غير ميين Not stated	..50	49-45	44-40	39-35	34-30	29-25	24-20	19..		
AL Batnan	Male	2221	2042	0	0	12	20	47	56	43	1	ذكر	البطنان
	Female	2064	1852	0	1	11	27	54	85	31	3	انثى	
	Total	4285	3894	0	1	23	47	101	141	74	4	جملة	
Derna	Male	1551	1512	0	0	2	3	12	17	5	0	ذكر	درنة
	Female	1431	1415	0	0	2	2	6	6	0	0	انثى	
	Total	2982	2927	0	0	4	5	18	23	5	0	جملة	
AL Gabal AL AKhder	Male	3410	3263	0	1	7	22	30	68	17	2	ذكر	الجبيل الأخضر
	Female	3283	3201	0	2	4	14	25	24	13	0	انثى	
	Total	6693	6464	0	3	11	36	55	92	30	2	جملة	
AL Marj	Male	1872	1516	0	10	22	49	108	106	54	7	ذكر	المرج
	Female	1846	1314	0	3	24	74	146	176	106	3	انثى	
	Total	3718	2830	0	13	46	123	254	282	160	10	جملة	
Benghazi	Male	8701	7870	0	7	59	151	261	265	79	9	ذكر	بنغازي
	Female	8755	8052	0	8	51	130	226	215	69	4	انثى	
	Total	17456	15922	0	15	110	281	487	480	148	13	جملة	
AL Wahat	Male	2795	2189	0	8	78	137	154	169	56	4	ذكر	الواحات
	Female	2573	2082	0	7	49	102	155	139	38	1	انثى	
	Total	5368	4271	0	15	127	239	309	308	94	5	جملة	
AL Kufra	Male	589	134	0	10	36	89	116	147	52	5	ذكر	الكفرة
	Female	566	133	0	8	26	82	113	146	53	5	انثى	
	Total	1155	267	0	18	62	171	229	293	105	10	جملة	
Sirt	Male	1758	1163	0	16	41	85	153	173	116	11	ذكر	سرت
	Female	1692	1208	0	7	39	57	150	130	90	11	انثى	
	Total	3450	2371	0	23	80	142	303	303	206	22	جملة	
AL jofra	Male	817	553	0	3	29	45	62	64	59	2	ذكر	الجفرة
	Female	791	634	0	1	18	38	39	45	16	0	انثى	
	Total	1608	1187	0	4	47	83	101	109	75	2	جملة	
Misrata	Male	7687	5015	0	28	142	456	724	720	531	71	ذكر	مصراته
	Female	7223	4599	0	17	150	427	732	772	457	69	انثى	
	Total	14910	9614	0	45	292	883	1456	1492	988	140	جملة	
AL Mergheb	Male	4728	3065	0	16	90	263	480	488	290	36	ذكر	المرقب
	Female	4412	2955	0	7	98	237	441	440	204	30	انثى	
	Total	9140	6020	0	23	188	500	921	928	494	66	جملة	

DISTRIBUTION OF LIBYANS BIRTHS BY SEX AND AGE GROUP  
OF MOTHER IN EACH SHABIA DURING 2008توزيع المواليد الليبيين حسب النوع وفئات عمر الأم  
والشعبية خلال عام 2008 مسيحي

Table no.17

جدول رقم 17

SHABIA	SEX	AGE GROUP OF MOTHER										النوع	الشعبية
		جملة	غير ميين Not stated	..50	49-45	44-40	39-35	34-30	29-25	24-20	19..		
Tripoli	Male	11039	5682	0	30	374	1116	1581	1566	644	46	ذكر	طرابلس
	Female	10168	5789	0	22	309	929	1421	1162	507	29	انثى	
	Total	21207	11471	0	52	683	2045	3002	2728	1151	75	جملة	
Jafara	Male	3111	2494	0	2	38	112	196	184	78	7	ذكر	الجفارة
	Female	3156	2584	0	7	37	112	165	185	57	9	انثى	
	Total	6267	5078	0	9	75	224	361	369	135	16	جملة	
Zawia	Male	3185	2476	0	5	47	145	210	202	92	8	ذكر	الزاوية
	Female	2964	2318	0	4	44	129	228	167	71	3	انثى	
	Total	6149	4794	0	9	91	274	438	369	163	11	جملة	
Nikhat AL KHAMS	Male	3766	2602	0	3	71	221	389	325	149	6	ذكر	النقاط الخمس
	Female	3690	2483	0	3	72	244	358	395	129	6	انثى	
	Total	7456	5085	0	6	143	465	747	720	278	12	جملة	
AL Gabal AL Gharbi	Male	3428	1803	0	24	97	215	397	557	311	24	ذكر	الجبل الغربي
	Female	3189	1609	0	18	96	234	415	602	197	18	انثى	
	Total	6617	3412	0	42	193	449	812	1159	508	42	جملة	
Nalut	Male	1463	462	0	11	46	116	233	435	153	7	ذكر	نالوت
	Female	1363	411	0	14	66	98	225	385	151	13	انثى	
	Total	2826	873	0	25	112	214	458	820	304	20	جملة	
Sabha	Male	1869	797	0	9	85	242	276	326	119	15	ذكر	سبها
	Female	1846	960	0	7	65	208	281	224	95	6	انثى	
	Total	3715	1757	0	16	150	450	557	550	214	21	جملة	
Wadi Shati	Male	1697	1503	0	7	27	25	74	37	21	3	ذكر	وادي الشاطئ
	Female	1590	1467	0	1	8	21	41	37	13	2	انثى	
	Total	3287	2970	0	8	35	46	115	74	34	5	جملة	
Murzuk	Male	1141	654	0	8	54	112	168	122	22	1	ذكر	مرزق
	Female	1110	625	0	2	68	120	158	105	32	0	انثى	
	Total	2251	1279	0	10	122	232	326	227	54	1	جملة	
Wadi AL Haya	Male	921	764	0	6	20	32	50	37	10	2	ذكر	وادي الحياة
	Female	876	760	0	1	12	25	33	32	10	3	انثى	
	Total	1797	1524	0	7	32	57	83	69	20	5	جملة	
Ghat	Male	269	144	0	3	14	20	26	28	31	3	ذكر	غات
	Female	220	170	0	0	8	12	9	11	8	2	انثى	
	Total	489	314	0	3	22	32	35	39	39	5	جملة	
Total	Male	68018	47703	0	207	1391	3676	5747	6092	2932	270	ذكور	المجموع
	Female	64808	46621	0	140	1257	3322	5421	5483	2347	217	إناث	
	Total	132826	94324	0	347	2648	6998	11168	11575	5279	487	جملة	



DISTRIBUTION OF BIRTHS LIBYANS AND NON-LIBYANS BIRTHS BY SEX  
AND NATIONALITY OF PARENTS DURING 2008

توزيع المواليد الليبيين وغير الليبيين حسب النوع  
وجنسية كل من الوالدين خلال عام 2008 مسيحي

Table no.18

جدول رقم 18

Nationality of Mother														جنسية الأم		جنسية الأب Nationality of Father
جملة	اخرين	تشادية	باكستانية	مغربية	مصرية	لبنانية	فلسطينية	سورية	سودانية	تونسية	أردنية	ليبية	SEX	النوع		
Total	OTHERS	CHADIAN	PAKISTANI	MOROCCAN	EGYPTIAN	LEBANESE	PALESTINIAN	SYRIAN	SUDANESE	TUNISIAN	JORDANIAN	LIBYAN				
68018	44	3	1	15	284	2	12	7	4	5	3	67638	Male	ذكر	ليبي	
64808	29	4	0	29	205	0	16	3	6	9	2	64505	Female	أنثى	Libyan	
132826	73	7	1	44	489	2	28	10	10	14	5	132143	Total	جملة		
22	0	0	0	0	0	0	5	0	0	0	16	1	Male	ذكر	اردني	
19	0	0	0	0	0	0	3	0	0	0	14	2	Female	أنثى	Jordanian	
41	0	0	0	0	0	0	8	0	0	0	30	3	Total	جملة		
21	0	0	0	1	0	0	0	0	0	18	0	2	Male	ذكر	تونسي	
18	0	0	0	0	0	0	0	0	0	12	0	6	Female	أنثى	Tunisian	
39	0	0	0	1	0	0	0	0	0	30	0	8	Total	جملة		
496	1	1	0	2	10	0	2	1	468	0	0	11	Male	ذكر	سوداني	
372	0	2	0	1	1	0	1	0	360	0	0	7	Female	أنثى	Sudanese	
868	1	3	0	3	11	0	3	1	828	0	0	18	Total	جملة		
122	0	0	0	1	0	0	5	107	1	0	0	8	Male	ذكر	سوري	
106	1	0	0	1	1	0	2	93	0	0	0	8	Female	أنثى	Syrian	
228	1	0	0	2	1	0	7	200	1	0	0	16	Total	جملة		
234	0	0	0	2	5	0	203	3	3	0	1	17	Male	ذكر	فلسطيني	
240	0	0	0	0	7	1	216	1	0	0	4	11	Female	أنثى	Palestina	
474	0	0	0	2	12	1	419	4	3	0	5	28	Total	جملة		
8	0	0	0	0	0	7	1	0	0	0	0	0	Male	ذكور	لبناني	
22	0	0	0	0	0	21	0	0	0	0	0	1	Female	أنثى	Lebanese	
30	0	0	0	0	0	28	1	0	0	0	0	1	Total	جملة		
683	0	0	0	4	600	1	4	0	12	3	0	59	Male	ذكر	مصري	
850	2	0	0	8	783	0	8	1	2	1	0	45	Female	أنثى	Egyption	
1533	2	0	0	12	1383	1	12	1	14	4	0	104	Total	جملة		
67	0	0	0	65	1	0	0	0	0	0	0	1	Male	ذكر	مغربي	
108	0	0	0	104	1	0	0	0	1	0	0	2	Female	أنثى	Morocco	
175	0	0	0	169	2	0	0	0	1	0	0	3	Total	جملة		

DISTRIBUTION OF BIRTHS LIBYANS AND NON-LIBYANS BIRTHS BY SEX  
AND NATIONALITY OF PARENTS DURING 2008

توزيع المواليد الليبيين وغير الليبيين حسب النوع  
وجنسية كل من الوالدين خلال عام 2008 مسيحي

Table no.18

جدول رقم 18

Nationality of Mother													جنسية الأم		جنسية الأب	
جملة	اخرين	تشادية	باكستانية	مغربية	مصرية	لبنانية	فلسطينية	سورية	سودانية	تونسية	أردنية	ليبية	SEX	النوع	Nationality of Father	
Total	OTHERS	CHADIAN	PAKISTANI	MOROCCAN	EGYPTIAN	LEBANESE	PALESTINIAN	SYRIAN	SUDANESE	TUNISIAN	JORDANIAN	LIBYAN				
5	0	0	4	0	0	0	0	0	0	0	0	1	Male	ذكر	باكستاني	
34	0	0	33	1	0	0	0	0	0	0	0	0	Female	أنثى	Pakistani	
39	0	0	37	1	0	0	0	0	0	0	0	1	Total	جملة		
70	0	67	0	0	0	0	0	0	1	0	0	2	Male	ذكر	تشادى	
86	2	83	0	0	0	0	0	0	0	0	0	1	Female	أنثى	Chadian	
156	2	150	0	0	0	0	0	0	1	0	0	3	Total	جملة		
232	205	1	0	0	2	0	0	0	3	0	0	21	Male	ذكر	أخرون	
264	246	1	0	1	0	0	0	0	0	0	0	16	Female	أنثى	Others	
496	451	2	0	1	2	0	0	0	3	0	0	37	Total	جملة		
69978	250	72	5	90	902	10	232	118	492	26	20	67761	Male	ذكور	TOTAL	
66927	280	90	33	145	998	22	246	98	369	22	20	64604	Female	إناث	المجموع	
136905	530	162	38	235	1900	32	478	216	861	48	40	132365	Total	جملة		

DISTRIBUTION OF LIBYANS AND NON-LIBYANS BIRTHS BY SEX  
AND AGE GROUP OF PARENTS DURING 2008توزيع المواليد الليبيين وغير الليبيين حسب النوع وفئات العمر  
لكل من الوالدين خلال عام 2008 مسيحي

Table no.19

جدول رقم 19

## AGE GROUP OF MOTHER

فئات عمر الأم

فئات عمر الأب  
AGE GROUP OF  
FATHER

جملة	غير مبين	..50	49_45	44_40	39_35	34_30	29_25	24_20	19..	SEX	النوع	
TOTAL	Not stated											
7	0	0	0	0	0	0	2	4	1	Male	ذكر	24-20
9	2	0	0	0	1	3	1	1	1	Female	أنثى	
16	2	0	0	0	1	3	3	5	2	Total	جملة	
43	2	0	0	0	1	7	18	13	2	Male	ذكر	29-25
56	11	0	1	2	0	8	22	11	1	Female	أنثى	
99	13	0	1	2	1	15	40	24	3	Total	جملة	
205	25	0	1	7	6	40	88	36	2	Male	ذكر	34-30
194	34	0	1	8	8	45	67	29	2	Female	أنثى	
399	59	0	2	15	14	85	155	65	4	Total	جملة	
219	5	0	0	2	31	88	76	15	2	Male	ذكر	39-35
246	38	0	0	1	38	91	57	21	0	Female	أنثى	
465	43	0	0	3	69	179	133	36	2	Total	جملة	
193	30	0	1	23	55	53	28	3	0	Male	ذكر	44-40
176	23	0	0	14	49	57	29	2	2	Female	أنثى	
369	53	0	1	37	104	110	57	5	2	Total	جملة	
77	3	0	4	22	30	11	6	1	0	Male	ذكر	49-45
63	6	0	0	17	20	16	3	0	1	Female	أنثى	
140	9	0	4	39	50	27	9	1	1	Total	جملة	
26	2	0	6	8	5	4	1	0	0	Male	ذكر	54-50
12	0	0	1	3	5	3	0	0	0	Female	أنثى	
38	2	0	7	11	10	7	1	0	0	Total	جملة	
7	0	0	0	4	2	0	1	0	0	Male	ذكر	59-55
9	1	0	1	2	3	2	0	0	0	Female	أنثى	
16	1	0	1	6	5	2	1	0	0	Total	جملة	
18	5	0	0	3	3	5	1	1	0	Male	ذكر	فما فوق 60
15	7	0	2	1	1	2	1	1	0	Female	أنثى	
33	12	0	2	4	4	7	2	2	0	Total	جملة	
69183	49294	0	198	1339	3601	5616	5945	2908	282	Male	ذكر	غير مبين
66147	48114	0	137	1250	3297	5330	5437	2358	224	Female	أنثى	
135330	97408	0	335	2589	6898	10946	11382	5266	506	Total	جملة	
69978	49366	0	210	1408	3734	5824	6166	2981	289	Male	ذكور	المجموع
66927	48236	0	143	1298	3422	5557	5617	2423	231	Female	إناث	Total
136905	97602	0	353	2706	7156	11381	11783	5404	520	Total	جملة	

DISTRIBUTION OF LIBYANS AND NON-LIBYANS BIRTHS BY SEX  
AND AGE GROUP OF PARENTS DURING 2008توزيع المواليد الليبيين و حسب النوع وفئات العمر  
لكل من الوالدين خلال عام 2008 مسيحي

Table no.20

جدول رقم 20

## AGE GROUP OF MOTHER

فئات عمر الأم

فئات عمر الأب  
AGE GROUP  
OF  
FATHER

جملة	غير مبين	..50	49_45	44_40	39_35	34_30	29_25	24_20	19..	SEX	النوع	
TOTAL	Not stated											
7	0	0	0	0	0	0	2	4	1	Male	ذكر	24-20
9	2	0	0	0	1	3	1	1	1	Female	أنثى	
16	2	0	0	0	1	3	3	5	2	Total	جملة	
43	2	0	0	0	1	7	18	13	2	Male	ذكر	29-25
54	11	0	1	2	0	8	20	11	1	Female	أنثى	
97	13	0	1	2	1	15	38	24	3	Total	جملة	
205	25	0	1	7	6	40	88	36	2	Male	ذكر	34-30
194	34	0	1	8	8	45	67	29	2	Female	أنثى	
399	59	0	2	15	14	85	155	65	4	Total	جملة	
219	5	0	0	2	31	88	76	15	2	Male	ذكر	39-35
245	38	0	0	1	38	91	57	20	0	Female	أنثى	
464	43	0	0	3	69	179	133	35	2	Total	جملة	
193	30	0	1	23	55	53	28	3	0	Male	ذكر	44-40
172	23	0	0	13	48	55	29	2	2	Female	أنثى	
365	53	0	1	36	103	108	57	5	2	Total	جملة	
77	3	0	4	22	30	11	6	1	0	Male	ذكر	49-45
63	6	0	0	17	20	16	3	0	1	Female	أنثى	
140	9	0	4	39	50	27	9	1	1	Total	جملة	
25	2	0	5	8	5	4	1	0	0	Male	ذكر	54-50
12	0	0	1	3	5	3	0	0	0	Female	أنثى	
37	2	0	6	11	10	7	1	0	0	Total	جملة	
7	0	0	0	4	2	0	1	0	0	Male	ذكر	59-55
9	1	0	1	2	3	2	0	0	0	Female	أنثى	
16	1	0	1	6	5	2	1	0	0	Total	جملة	
18	5	0	0	3	3	5	1	1	0	Male	ذكر	فما فوق 60
14	7	0	2	1	1	2	0	1	0	Female	أنثى	
32	12	0	2	4	4	7	1	2	0	Total	جملة	
67224	47631	0	196	1322	3543	5539	5871	2859	263	Male	ذكر	غير مبين
64036	46499	0	134	1210	3198	5196	5306	2283	210	Female	أنثى	
131260	94130	0	330	2532	6741	10735	11177	5142	473	Total	جملة	
68018	47703	0	207	1391	3676	5747	6092	2932	270	Male	ذكور	المجموع
64808	46621	0	140	1257	3322	5421	5483	2347	217	Female	إناث	
132826	94324	0	347	2648	6998	11168	11575	5279	487	Total	جملة	Total

DISTRIBUTION OF LIBYAN AND LIBYAN BIRTHS BY SEX,AGE  
GROUP AND OCCUPATIONAL MAJOR GROUP OF MOTHER DURING 2008

توزيع المواليد الليبيين وغير الليبيين حسب النوع  
وفئات العمر وأقسام المهن بالنسبة للأم خلال عام 2008 مسيحي

Table no.21

Age Group Of Mother

فئات عمر الأم

جدول رقم 21

Occupational major Group of Mothers	SEX	Age Group Of Mother									النوع	اقسام المهن بالنسبة للأم	
		TOTAL	Not Stated	جملة	غير مبين	45 ..	44 - 40	39 - 35	34 - 30	29 - 25			24 - 20
ARMED FORCES	Male	21	16	0	0	2	0	1	2	0	0	ذكر	القوات المسلحة
	Female	2	2	0	0	0	0	0	0	0	0	أنثى	
	Total	23	18	0	0	2	0	1	2	0	0	جملة	
SECRETARLES OF POPULAR CONGRESSES,GENERAL POPULAR COMITY AND THEIR ASISTENCES,SENIOR GOVERNMENT OFFICIALS AND BUSINESSMEN	Male	4	3	0	0	0	0	1	0	0	0	ذكر	أمناء المؤتمرات الشعبية وأمناء اللجان الشعبية ومساعدوهم وكبار المسؤولين في الدولة ومدراء الأعمال
	Female	6	5	0	0	0	1	0	0	0	0	أنثى	
	Total	10	8	0	0	0	1	1	0	0	0	جملة	
PROFESSIONALS	Male	1100	608	3	22	99	157	172	34	5	0	ذكر	المشتغلون بالمهن العلمية والفنية ومن ينتمي إليهم من العلماء
	Female	1094	695	0	15	78	150	131	24	1	0	أنثى	
	Total	2194	1303	3	37	177	307	303	58	6	0	جملة	
TECHNICIANS & ASSOCIATE PROFESSIONALS	Male	4	3	0	0	0	1	0	0	0	0	ذكر	الفنيون ومساعدوا أصحاب المهن العلمية
	Female	2	1	0	0	0	0	0	1	0	0	أنثى	
	Total	6	4	0	0	0	1	0	1	0	0	جملة	
CLERKS	Male	2027	952	7	78	216	370	304	90	10	0	ذكر	الموظفون الإداريون والكتيبة
	Female	2061	1120	4	50	198	332	291	63	3	0	أنثى	
	Total	4088	2072	11	128	414	702	595	153	13	0	جملة	
SERVICE WORKERS AND SHOP AND MARKET SALES WORKERS	Male	22	19	0	0	0	2	1	0	0	0	ذكر	العاملون بالخدمات والعاملون بالبيع والشراء
	Female	9	4	0	1	2	1	1	0	0	0	أنثى	
	Total	31	23	0	1	2	3	2	0	0	0	جملة	
SKILLED AGRICULTURAL , ANIMAL WORKERS	Male	1	0	0	0	1	0	0	0	0	0	ذكر	العاملون بالزراعة وتربية الحيوانات وصيد الأسماك
	Female	0	0	0	0	0	0	0	0	0	0	أنثى	
	Total	1	0	0	0	1	0	0	0	0	0	جملة	
CRAFT AND RELATED TRADES WORKERS	Male	2	1	0	0	0	1	0	0	0	0	ذكر	العاملون بالحرف ومن يرتبط بهم
	Female	0	0	0	0	0	0	0	0	0	0	أنثى	
	Total	2	1	0	0	0	1	0	0	0	0	جملة	
PLANT AND MACHINE OPERATORS AND ASSEMBLERS	Male	1	0	0	0	0	1	0	0	0	0	ذكر	العاملون في تشغيل وتجميع المعدات والآلات
	Female	0	0	0	0	0	0	0	0	0	0	أنثى	
	Total	1	0	0	0	0	1	0	0	0	0	جملة	

DISTRIBUTION OF LIBYAN AND LIBYAN BIRTHS BY SEX,AGE  
GROUP AND OCCUPATIONAL MAJOR GROUP OF MOTHER DURING 2008

توزيع المواليد الليبيين وغير الليبيين حسب النوع  
وفئات العمر وأقسام المهن بالنسبة للأم خلال عام 2008 مسيحي

Age Group Of Mother

فئات عمر الأم

Table no.21

جدول رقم 21

Occupational major Group of Mothers	SEX	جملة TOTAL	غير مبین Not Stated	Age Group Of Mother							النوع	اقسام المهن بالنسبة للأم	
				.. 45	44 - 40	39 - 35	34 - 30	29 - 25	24 - 20	19 ..			
ELEMENTARY OCCUPATIONS	Male	0	0	0	0	0	0	0	0	0	0	ذكر	المهن الأولية
	Female	0	0	0	0	0	0	0	0	0	0	أنثى	
	Total	0	0	0	0	0	0	0	0	0	0	جملة	
OTHER WORKERS NOT ELSEWHERE CLASSIFIED (NOT STATED )	Male	34	34	0	0	0	0	0	0	0	0	ذكر	العاملون الغير مصنّفون
	Female	64	63	0	0	0	0	1	0	0	0	أنثى	
	Total	98	97	0	0	0	0	1	0	0	0	جملة	
NOT ECONOMICALLY ACTIVE	Male	66762	47730	200	1308	3416	5292	5687	2855	274	274	ذكر	غير العاملون اقتصاديا
	Female	63689	46346	139	1232	3144	5073	5193	2335	227	227	أنثى	
	Total	130451	94076	339	2540	6560	10365	10880	5190	501	501	جملة	
Total	Male	69978	49366	210	1408	3734	5824	6166	2981	289	289	ذكر	المجموع
	Female	66927	48236	143	1298	3422	5557	5617	2423	231	231	أنثى	
	Total	136905	97602	353	2706	7156	11381	11783	5404	520	520	جملة	

DISTRIBUTION OF LIBYAN BIRTHS BY SEX,AGE  
GROUP AND OCCUPATIONAL MAJOR GROUP  
OF MOTHER DURING 2008

توزيع المواليد الليبيين حسب النوع  
وفئات العمر وأقسام المهنة بالنسبة للأم خلال عام 2008 مسيحي

Table no.22

جدول رقم 22

Occupational major Group of Mothers	SEX	Age Group Of Mother									النوع	أقسام المهنة بالنسبة للأم
		TOTAL	Not Stated	جملة	غير مبين	45 ..	44 - 40	39 - 35	34 - 30	29 - 25		
ARMED FORCES	Male	21	16	0	0	2	0	1	2	0	ذكر	القوات المسلحة
	Female	2	2	0	0	0	0	0	0	0	أنثى	
	Total	23	18	0	0	2	0	1	2	0	جملة	
SECRETARLES OF POPULAR CONGRESSES,GENERAL POPULAR COMITY AND THEIR ASISTENCES,SENIOR GOVERNMENT OFFICIALS AND BUSINESSMEN	Male	4	3	0	0	0	0	1	0	0	ذكر	أمناء المؤتمرات الشعبية وأمناء اللجان الشعبية ومساعدوهم وكبار المسؤولين في الدولة ومدراء الأعمال
	Female	6	5	0	0	0	1	0	0	0	أنثى	
	Total	10	8	0	0	0	1	1	0	0	جملة	
PROFESSIONALS	Male	1067	589	3	22	93	154	169	34	3	ذكر	المشتغلون بالمهنة العلمية والفنية ومن ينتمي إليهم من العلماء
	Female	1060	668	0	15	77	149	127	23	1	أنثى	
	Total	2127	1257	3	37	170	303	296	57	4	جملة	
TECHNICIANS & ASSOCIATE PROFESSIONALS	Male	4	3	0	0	0	1	0	0	0	ذكر	الفنيون ومساعدوا أصحاب المهنة العلمية
	Female	2	1	0	0	0	0	0	1	0	أنثى	
	Total	6	4	0	0	0	0	1	1	0	جملة	
CLERKS	Male	2019	944	7	78	216	370	304	90	10	ذكر	الموظفون الإداريون والكتابة
	Female	2028	1109	4	47	192	327	286	60	3	أنثى	
	Total	4047	2053	11	125	408	697	590	150	13	جملة	
SERVICE WORKERS AND SHOP AND MARKET SALES WORKERS	Male	22	19	0	0	0	2	1	0	0	ذكر	العاملون بالخدمات والعاملون بالبيع والشراء
	Female	9	4	0	1	2	1	1	0	0	أنثى	
	Total	31	23	0	1	2	3	2	0	0	جملة	
SKILLED AGRICULTURAL , ANIMAL WORKERS	Male	1	0	0	0	1	0	0	0	0	ذكر	العاملون بالزراعة وتربية الحيوانات وصيد الأسماك
	Female	0	0	0	0	0	0	0	0	0	أنثى	
	Total	1	0	0	0	1	0	0	0	0	جملة	
CRAFT AND RELATED TRADES WORKERS	Male	2	1	0	0	0	1	0	0	0	ذكر	العاملون بالحرف ومن يرتبط بهم
	Female	0	0	0	0	0	0	0	0	0	أنثى	
	Total	2	1	0	0	0	1	0	0	0	جملة	
PLANT AND MACHINE OPERATORS AND ASSEMBLERS	Male	1	0	0	0	0	1	0	0	0	ذكر	العاملون في تشغيل وتجميع المعدات والآلات
	Female	0	0	0	0	0	0	0	0	0	أنثى	
	Total	1	0	0	0	0	1	0	0	0	جملة	

DISTRIBUTION OF LIBYAN BIRTHS BY SEX,AGE  
GROUP AND OCCUPATIONAL MAJOR GROUP  
OF MOTHER DURING 2008

توزيع المواليد الليبيين حسب النوع  
وفئات العمر وأقسام المهن بالنسبة للأم خلال عام 2008 مسيحي

Table no.22 Age Group Of Mother فئات عمر الأم جدول رقم 22

Occupational major Group of Mothers	SEX	جملة TOTAL	غير مبين Not Stated	Age Group Of Mother							النوع	اقسام المهن بالنسبة للأم	
				.. 45	44 - 40	39 - 35	34 - 30	29 - 25	24 - 20	19 ..			
ELEMENTARY OCCUPATIONS	Male	0	0	0	0	0	0	0	0	0	0	ذكر	المهن الأولية
	Female	0	0	0	0	0	0	0	0	0	0	أنثى	
	Total	0	0	0	0	0	0	0	0	0	0	جملة	
OTHER WORKERS NOT ELSEWHERE CLASSIFIED (NOT STATED )	Male	31	31	0	0	0	0	0	0	0	0	ذكر	العاملون الغير مصنّفون
	Female	60	59	0	0	0	0	1	0	0	0	أنثى	
	Total	91	90	0	0	0	0	1	0	0	0	جملة	
NOT ECONOMICALLY ACTIVE	Male	64846	46097	197	1291	3364	5218	5616	2806	257	0	ذكر	غير العاملون اقتصاديا
	Female	61641	44773	136	1194	3051	4943	5068	2263	213	0	أنثى	
	Total	126487	90870	333	2485	6415	10161	10684	5069	470	0	جملة	
Total	Male	68018	47703	207	1391	3676	5747	6092	2932	270	0	ذكر	المجموع
	Female	64808	46621	140	1257	3322	5421	5483	2347	217	0	أنثى	
	Total	132826	94324	347	2648	6998	11168	11575	5279	487	0	جملة	



DISTRIBUTION OF LIBYAN AND LIBYAN BIRTHS BY SEX,AGE  
GROUP AND OCCUPATIONAL MAJOR GROUP OF MOTHER DURING 2008

توزيع المواليد الليبيين وغير الليبيين حسب النوع  
وفئات العمر وأقسام المهن بالنسبة للأم خلال عام 2008 مسيحي

جدول رقم 23  
اقسام المهن بالنسبة للأم

فئات عمر الأم

Table no.23

Age Group Of Mother

Occupational major Group of Mothers	SEX	جملة		فئات عمر الأم										النوع
		TOTAL	غير مبيّن Not Stated	.. 60	59-55	54-50	49-45	44-40	39 - 35	34 - 30	29 - 25	24 - 20	19 ..	
ARMED FORCES	Male	1157	1141	1	0	0	1	5	1	5	3	0	0	ذكر
	Female	1163	1156	1	0	1	0	1	1	2	1	0	0	أنثى
	Total	2320	2297	2	0	1	1	6	2	7	4	0	0	جملة
SECRETARLES OF POPULAR CONGRESSES,GENERAL POPULAR COMITY AND THEIR ASISTENCES,SENIOR GOVERNMENT OFFICIALS AND BUSINESSMEN	Male	153	152	0	0	0	0	0	0	0	1	0	0	ذكر
	Female	94	94	0	0	0	0	0	0	0	0	0	0	أنثى
	Total	247	246	0	0	0	0	0	0	0	1	0	0	جملة
PROFESSIONALS	Male	4041	4018	0	0	1	3	3	7	7	2	0	0	ذكر
	Female	3966	3936	0	0	0	3	6	9	10	2	0	0	أنثى
	Total	8007	7954	0	0	1	6	9	16	17	4	0	0	جملة
TECHNICIANS & ASSOCIATE PROFESSIONALS	Male	156	155	0	0	0	0	0	0	0	1	0	0	ذكر
	Female	158	158	0	0	0	0	0	0	0	0	0	0	أنثى
	Total	314	313	0	0	0	0	0	0	0	1	0	0	جملة
CLERKS	Male	43112	42550	11	2	18	58	148	159	140	22	4	0	ذكر
	Female	41077	40504	6	5	9	47	142	168	148	44	4	0	أنثى
	Total	84289	83154	17	7	27	105	290	327	288	66	8	0	جملة
SERVICE WORKERS AND SHOP AND MARKET SALES WORKERS	Male	18696	18532	1	4	6	13	32	44	48	13	3	0	ذكر
	Female	17374	17226	3	1	1	11	25	65	30	7	5	0	أنثى
	Total	36288	35758	4	5	7	24	57	327	78	20	8	0	جملة
SKILLED AGRICULTURAL , ANIMAL WORKERS	Male	142	138	0	0	0	0	2	2	0	0	0	0	ذكر
	Female	201	201	0	0	0	0	0	0	0	0	0	0	أنثى
	Total	343	339	0	0	0	0	2	2	0	0	0	0	جملة
CRAFT AND RELATED TRADES WORKERS	Male	607	604	0	0	0	0	1	0	1	1	0	0	ذكر
	Female	575	574	0	0	0	0	0	0	0	1	0	0	أنثى
	Total	1182	1178	0	0	0	0	1	0	1	2	0	0	جملة
PLANT AND MACHINE OPERATORS AND ASSEMBLERS	Male	314	306	0	0	0	0	2	2	3	1	0	0	ذكر
	Female	330	330	0	0	0	0	0	0	0	0	0	0	أنثى
	Total	644	636	0	0	0	0	2	2	3	1	0	0	جملة

DISTRIBUTION OF LIBYAN AND LIBYAN BIRTHS BY SEX,AGE  
GROUP AND OCCUPATIONAL MAJOR GROUP OF MOTHER DURING 2008

توزيع المواليد الليبيين وغير الليبيين حسب النوع  
وفئات العمر وأقسام المهن بالنسبة للأم خلال عام 2008 مسيحي

Age Group Of Mother

فئات عمر الأم

Table no.23

جدول رقم 23

Occupational major Group of Mothers	SEX	جملة TOTAL	غير مبين Not Stated	اقسام المهن بالنسبة للأم										النوع		
				.. 60	59-55	54-50	49-45	44-40	39 - 35	34 - 30	29 - 25	24 - 20	19 ..			
ELEMENTARY OCCUPATIONS	Male	67	67	0	0	0	0	0	0	0	0	0	0	0	ذكر	المهن الأولية
	Female	76	76	0	0	0	0	0	0	0	0	0	0	0	أنثى	
	Total	143	143	0	0	0	0	0	0	0	0	0	0	0	جملة	
OTHER WORKERS NOT ELSEWHERE CLASSIFIED (NOT STATED )	Male	618	616	0	0	0	0	0	0	2	0	0	0	0	ذكر	العاملون الغير مصنّفون
	Female	739	739	0	0	0	0	0	0	0	0	0	0	0	أنثى	
	Total	1357	1355	0	0	0	0	0	0	2	0	0	0	0	جملة	
NOT ECONOMICALLY ACTIVE	Male	919	904	5	1	1	2	0	4	2	0	0	0	0	ذكر	غير العاملون اقتصاديا
	Female	1070	1053	5	3	1	2	2	3	1	0	0	0	0	أنثى	
	Total	1988	1956	10	4	2	4	2	7	3	0	0	0	0	جملة	
Total	Male	69978	69183	18	7	26	77	193	219	205	43	7	0	0	ذكر	المجموع
	Female	66927	66147	15	9	12	63	176	246	194	56	9	0	0	أنثى	
	Total	136905	135330	33	16	38	140	369	465	399	99	16	0	0	جملة	

DISTRIBUTION OF LIBYAN BIRTHS BY SEX, AGE GROUP AND OCCUPATIONAL MAJOR GROUP OF MOTHER DURING 2008

توزيع المواليد الليبيين حسب النوع وفئات العمر وأقسام المهن بالنسبة للأم خلال عام 2008 مسيحي

Table no.24

Occupational major Group of Mothers	SEX	Age Group Of Mother												النوع	أقسام المهن بالنسبة للأم
		جملة	غير مبين	.. 60	59-55	54-50	49-45	44-40	39 - 35	34 - 30	29 - 25	24 - 20	19 ..		
ARMED FORCES	Male	1155	1139	1	0	0	1	5	1	5	3	0	0	ذكر	القوات المسلحة
	Female	1153	1146	1	0	1	0	1	1	2	1	0	0	أنثى	
	Total	2308	2285	2	0	1	1	6	2	7	4	0	0	جملة	
SECRETARLES OF POPULAR CONGRESSES,GENERAL POPULAR COMITY AND THEIR ASISTENCES,SENIOR GOVERNMENT OFFICIALS AND BUSINESSMEN	Male	141	140	0	0	0	0	0	0	0	1	0	0	ذكر	أمناء المؤتمرات الشعبية وأمناء اللجان الشعبية ومساعدوهم وكبار المسؤولين في الدولة ومدراء الأعمال
	Female	82	82	0	0	0	0	0	0	0	0	0	0	أنثى	
	Total	223	222	0	0	0	0	0	0	0	1	0	0	جملة	
PROFESSIONALS	Male	3924	3901	0	0	1	3	7	7	2	0	0	0	ذكر	المشتغلون بالمهن العلمية والفنية ومن ينتمي إليهم من العلماء
	Female	3797	3767	0	0	0	3	6	9	10	2	0	0	أنثى	
	Total	7721	7668	0	0	1	6	13	16	17	4	0	0	جملة	
TECHNICIANS & ASSOCIATE PROFESSIONALS	Male	143	142	0	0	0	0	0	0	1	0	0	0	ذكر	الفنيون ومساعدوا أصحاب المهن العلمية
	Female	147	147	0	0	0	0	0	0	0	0	0	0	أنثى	
	Total	290	289	0	0	0	0	0	0	1	0	0	0	جملة	
CLERKS	Male	42735	42174	11	2	17	58	148	159	140	22	4	0	ذكر	الموظفون الإداريون والكتبة
	Female	40628	40058	6	5	9	47	140	168	148	43	4	0	أنثى	
	Total	83363	82232	17	7	26	105	288	327	288	65	8	0	جملة	
SERVICE WORKERS AND SHOP AND MARKET SALES WORKERS	Male	17653	17489	1	4	6	13	32	44	48	13	3	0	ذكر	العاملون بالخدمات والعاملون بالبيع والشراء
	Female	16383	16240	2	1	1	11	23	64	30	6	5	0	أنثى	
	Total	34036	33729	3	5	7	24	55	108	78	19	8	0	جملة	
SKILLED AGRICULTURAL , ANIMAL WORKERS	Male	119	115	0	0	0	0	2	2	0	0	0	0	ذكر	العاملون بالزراعة وتربية الحيوانات وصيد الأسماك
	Female	164	164	0	0	0	0	0	0	0	0	0	0	أنثى	
	Total	283	279	0	0	0	0	2	2	0	0	0	0	جملة	
CRAFT AND RELATED TRADES WORKERS	Male	340	337	0	0	0	0	1	0	1	1	0	0	ذكر	العاملون بالحرف ومن يرتبط بهم
	Female	337	336	0	0	0	0	0	0	0	1	0	0	أنثى	
	Total	677	673	0	0	0	0	1	0	1	2	0	0	جملة	
PLANT AND MACHINE OPERATORS AND ASSEMBLERS	Male	280	272	0	0	0	0	2	2	3	1	0	0	ذكر	العاملون في تشغيل وتجميع المعدات والآلات
	Female	304	304	0	0	0	0	0	0	0	0	0	0	أنثى	
	Total	584	576	0	0	0	0	2	2	3	1	0	0	جملة	

DISTRIBUTION OF LIBYAN BIRTHS BY SEX,AGE  
GROUP AND OCCUPATIONAL MAJOR GROUP  
OF MOTHER DURING 2008

توزيع المواليد الليبيين حسب النوع  
وفئات العمر وأقسام المهن بالنسبة للأم خلال عام 2008 مسيحي

Table no.24

Age Group Of Mother

فئات عمر الأم

جدول رقم 24

Occupational major Group of Mothers	SEX	جملة TOTAL	غير مبيّن Not Stated	.. 60	59-55	54-50	49-45	44-40	39 - 35	34 - 30	29 - 25	24 - 20	19 ..	النوع	اقسام المهن بالنسبة للأم
				.. 60	59-55	54-50	49-45	44-40	39 - 35	34 - 30	29 - 25	24 - 20	19 ..		
ELEMENTARY OCCUPATIONS	Male	14	14	0	0	0	0	0	0	0	0	0	0	ذكر	المهن الأولية
	Female	15	15	0	0	0	0	0	0	0	0	0	0	أنثى	
	Total	29	29	0	0	0	0	0	0	0	0	0	0	جملة	
OTHER WORKERS NOT ELSEWHERE CLASSIFIED (NOT STATED )	Male	610	608	0	0	0	0	0	0	2	0	0	0	ذكر	العاملون الغير مصنّفون
	Female	733	733	0	0	0	0	0	0	0	0	0	0	أنثى	
	Total	1343	1341	0	0	0	0	0	0	2	0	0	0	جملة	
NOT ECONOMICALLY ACTIVE	Male	908	893	5	1	1	2	0	4	2	0	0	0	ذكر	غير العاملون اقتصاديا
	Female	1061	1044	5	3	1	2	2	3	1	0	0	0	أنثى	
	Total	1968	1936	10	4	2	4	2	7	3	0	0	0	جملة	
Total	Male	68018	67224	18	7	25	77	193	219	205	43	7	0	ذكر	المجموع
	Female	64808	64036	14	9	12	63	172	245	194	54	9	0	أنثى	
	Total	132826	131260	32	16	37	140	365	464	399	97	16	0	جملة	

## DISTRUTION OF BIRTHS LIBYANS AND NON-LIBYANS BY

توزيع المواليد الليبيين وغير الليبيين حسب مكان الميلاد

## PLACE OF BIRTH AND NORMAL RESIDENCE OF MOTHER DURING 2008

ومكان الإقامة المعتادة للأم خلال عام 2008 مسيحي

مكان الميلاد

## PLACE OF BIRTH

Table no .25

جدول رقم 25

PLACE OF NORMAL RESIDENCE OF	الجفارة	طرابلس	المرقب	مصراتة	الجفارة	سرت	الكفرة	الواحات	بنغازي	المرج	الجبل الأخضر	درنة	البيطنان	مكان الإقامة المعتادة للأم
AL Batnan	0	0	0	0	0	0	0	0	12	1	2	0	4296	البيطنان
Derna	0	0	0	0	0	0	0	0	11	0	93	3033	13	درنة
AL Gabal AL Akhder	0	0	0	0	0	0	0	0	18	1	6632	0	1	الجبل الأخضر
AL Marj	0	0	0	0	0	0	1	0	191	3722	16	0	0	المرج
Benghazi	0	0	0	0	0	3	0	3	18204	4	1	0	1	بنغازي
AL Wahat	0	0	0	0	0	0	0	5411	12	0	0	0	0	الواحات
AL Kufra	0	0	0	0	0	0	1154	0	5	0	0	0	0	الكفرة
Sirt	0	0	0	0	0	3480	0	3	3	0	0	0	0	سرت
AL Jofra	0	0	0	0	1687	1	0	1	1	0	0	0	0	الجفارة
Misrata	0	0	0	15071	0	0	0	1	1	0	0	0	0	مصراتة
AL Mergheb	0	1	9208	0	0	0	0	0	0	0	0	0	0	المرقب
Tripoli	16	22600	0	0	0	0	0	0	6	0	0	0	0	طرابلس
Jfara	6643	3	0	0	0	0	0	0	0	0	0	0	0	الجفارة
Zawia	0	0	0	0	0	0	0	0	0	0	0	0	0	الزاوية
Nikhat AL khams	0	0	0	0	0	0	0	0	1	0	0	0	0	النقاط الخمس
AL gabal ALGarbi	0	0	1	0	0	0	0	0	0	0	0	0	0	الجبل الغربي
Nalut	0	0	0	0	0	0	0	0	0	0	0	0	0	نالوت
Sabha	0	0	0	0	0	0	0	0	4	0	0	0	0	سيها
Wadi Shati	0	0	0	0	0	0	0	0	0	0	0	0	0	وادي الشاطئ
Murzuk	0	0	0	0	0	0	0	0	0	0	0	0	0	مرزق
Wadi AL Haya	0	0	0	0	0	0	0	0	0	0	0	0	0	وادي الحياة
Ghat	0	0	0	0	0	0	0	0	0	0	0	0	0	غات
TOTAL	6659	22604	9209	15071	1687	3484	1155	5419	18469	3728	6744	3033	4311	المجموع

مكان الميلاد

PLACE OF BIRTH

Table no .25

جدول رقم 25

PLACE OF NORMAL RESIDENCE OF MOTHER	المجموع	غات	وادي الحياة	مرزق	وادي الشاطئ	سيها	نالوت	الجيل الغربي	النقاط الخمس	الزاوية	مكان الإقامة المعتادة للأم
AL Batnan	4311	0	0	0	0	0	0	0	0	0	البطنان
Derna	3150	0	0	0	0	0	0	0	0	0	درنة
AL Gabal AL Akhder	6652	0	0	0	0	0	0	0	0	0	الجيل الأخضر
AL Marj	3930	0	0	0	0	0	0	0	0	0	المرج
Benghazi	18216	0	0	0	0	0	0	0	0	0	بنغازي
AL Wahat	5423	0	0	0	0	0	0	0	0	0	الواحات
AL Kufra	1160	0	0	0	0	0	1	0	0	0	الكفرة
Sirt	3486	0	0	0	0	0	0	0	0	0	سرت
AL Jofra	1690	0	0	0	0	0	0	0	0	0	الجفرة
Misrata	15073	0	0	0	0	0	0	0	0	0	مصراة
AL Mergheb	9209	0	0	0	0	0	0	0	0	0	المرقب
Tripoli	22627	4	0	0	0	0	0	1	0	0	طرابلس
Jfara	6650	4	0	0	0	0	0	0	0	0	الجفارة
Zawia	6459	4	0	0	0	0	0	0	0	6455	الزاوية
Nikhat AL khams	7493	4	0	0	0	1	0	1	7486	0	النقاط الخمس
AL gabal ALGarbi	6621	4	0	0	1	0	0	6615	0	0	الجيل الغربي
Nalut	2849	4	0	0	0	0	2845	0	0	0	نالوت
Sabha	3892	4	0	0	0	3884	0	0	0	0	سيها
Wadi Shati	3292	4	0	0	3288	0	0	0	0	0	وادي الشاطئ
Murzuk	2274	4	0	2270	0	0	0	0	0	0	مرزق
Wadi AL Haya	1969	4	1965	0	0	0	0	0	0	0	وادي الحياة
Ghat	479	479	0	0	0	0	0	0	0	0	غات
TOTAL	136905	519	1965	2270	3289	3885	2846	6617	7486	6455	المجموع

**DISTRIBUTION OF BIRTHS LIBYANS AND NON-LIBYANS  
BY SEX,WEIGHT AND SHABIA DURING 2008**

توزيع المواليد الليبيين وغير الليبيين حسب الوزن و النوع  
والشعبية خلال عام 2008 مسيحي

فئات الوزن بالكيلوغرام

Table no.26 SHABIA	SEX	WEIGHT GROUPS							النوع	جدول رقم الشعبية
		جملة TOTAL	غير ميبين NOT STATED	+ 3.5	3.4- 3	2.9- 2.5	2.4 - 2	اقل من 2		
AL Batnan	Male	2234	168	861	924	207	56	18	ذكر	البطنان
	Female	2077	193	583	941	278	57	25	أنثى	
	Total	4311	361	1444	1865	485	113	43	جملة	
Derna	Male	1572	198	680	476	167	43	8	ذكر	درنة
	Female	1461	175	543	539	172	25	7	أنثى	
	Total	3033	373	1223	1015	339	68	15	جملة	
AL Gabal AL AKhder	Male	3437	155	1581	1250	347	85	19	ذكر	الجبل الأخضر
	Female	3307	233	1301	1248	411	97	17	أنثى	
	Total	6744	388	2882	2498	758	182	36	جملة	
AL Marj	Male	1877	124	752	713	222	49	17	ذكر	المرج
	Female	1851	85	640	774	250	86	16	أنثى	
	Total	3728	209	1392	1487	472	135	33	جملة	
Benghazi	Male	9228	7849	644	552	134	43	6	ذكر	بنغازي
	Female	9241	7810	558	558	237	61	17	أنثى	
	Total	18469	15659	1202	1110	371	104	23	جملة	
AL Wahat	Male	2819	468	606	874	677	156	38	ذكر	الواحات
	Female	2600	598	628	795	419	144	16	أنثى	
	Total	5419	1066	1234	1669	1096	300	54	جملة	
AL Kufra	Male	589	12	170	243	144	16	4	ذكر	الكفرة
	Female	566	12	163	243	120	24	4	أنثى	
	Total	1155	24	333	486	264	40	8	جملة	
Sirt	Male	1773	116	695	639	244	61	18	ذكر	سرت
	Female	1711	159	556	612	290	80	14	أنثى	
	Total	3484	275	1251	1251	534	141	32	جملة	
AL jofra	Male	860	15	363	305	127	42	8	ذكر	الجفرة
	Female	827	21	296	321	135	42	12	أنثى	
	Total	1687	36	659	626	262	84	20	جملة	

**DISTRIBUTION OF BIRTHS LIBYANS AND NON-LIBYANS  
BY SEX,WEIGHT AND SHABIA DURING 2008**

توزيع المواليد الليبيين وغير الليبيين حسب الوزن و النوع  
والشعبية خلال عام 2008 مسيحي

فئات الوزن بالكيلوغرام

Table no.26 SHABIA	SEX	جملة TOTAL	غير ميبين NOT STATED	WEIGHT GROUPS					النوع	جدول رقم الشعبية
				+ 3.5	3.4- 3	2.9- 2.5	2.4 - 2	اقل من 2		
Misrata	Male	7762	352	3448	2551	1003	314	94	ذكر	مصراته
	Female	7309	399	2677	2651	1199	305	78	أنثى	
	Total	15071	751	6125	5202	2202	619	172	جملة	
AL Mergheb	Male	4768	466	1876	1635	603	152	36	ذكر	المرقب
	Female	4441	309	1530	1723	690	161	28	أنثى	
	Total	9209	775	3406	3358	1293	313	64	جملة	
Tripoli	Male	11567	979	4184	4237	1660	429	78	ذكر	طرابلس
	Female	11037	857	3290	4355	1794	637	103	أنثى	
	Total	22604	1836	7474	8592	3454	1066	181	جملة	
Jafara	Male	3399	538	1034	1096	516	178	37	ذكر	الجفارة
	Female	3260	541	981	1011	534	155	38	أنثى	
	Total	6659	1079	2015	2107	1050	333	75	جملة	
Zawia	Male	3329	196	1497	1044	434	132	26	ذكر	الزاوية
	Female	3126	213	1178	1085	493	124	33	أنثى	
	Total	6455	409	2675	2129	927	256	59	جملة	
Nikhat AL KHAMS	Male	3792	328	1477	1316	467	171	33	ذكر	النقاط الخمس
	Female	3694	496	1244	1244	529	149	32	أنثى	
	Total	7486	824	2721	2560	996	320	65	جملة	
AL Gabal AL Gharbi	Male	3428	529	926	1473	424	67	9	ذكر	الجبل الغربي
	Female	3189	459	1009	1171	439	104	7	أنثى	
	Total	6617	988	1935	2644	863	171	16	جملة	
Nalut	Male	1463	19	502	689	210	35	8	ذكر	نالوت
	Female	1383	35	505	586	208	40	9	أنثى	
	Total	2846	54	1007	1275	418	75	17	جملة	
Sabha	Male	1967	107	812	728	224	79	17	ذكر	سبها
	Female	1918	68	666	830	253	70	31	أنثى	
	Total	3885	175	1478	1558	477	149	48	جملة	



**DISTRIBUTION OF BIRTHS LIBYANS AND NON-LIBYANS  
BY SEX,WEIGHT AND SHABIA DURING 2008**

توزيع المواليد الليبيين وغير الليبيين حسب الوزن و النوع  
والشعبية خلال عام 2008 مسيحي

فئات الوزن بالكيلوغرام

Table no.26 SHABIA	SEX	جملة TOTAL	غير ميبين NOT STATED	WEIGHT GROUPS					النوع	جدول رقم الشعبية
				+ 3.5	3.4- 3	2.9- 2.5	2.4 - 2	اقل من 2		
Wadi Shati	Male	1697	461	611	429	80	107	9	ذكر	وادي الشاطئ
	Female	1592	677	453	344	79	29	10	أنثى	
	Total	3289	1138	1064	773	159	136	19	جملة	
Murzuk	Male	1148	141	393	404	140	55	15	ذكر	مرزق
	Female	1122	201	304	373	174	63	7	أنثى	
	Total	2270	342	697	777	314	118	22	جملة	
Wadi AL Haya	Male	1000	78	342	396	122	57	5	ذكر	وادي الحياة
	Female	965	69	238	494	105	56	3	أنثى	
	Total	1965	147	580	890	227	113	8	جملة	
Ghat	Male	269	41	57	100	62	8	1	ذكر	غات
	Female	250	35	67	97	44	5	2	أنثى	
	Total	519	76	124	197	106	13	3	جملة	
Total	Male	69978	13340	23511	22074	8214	2335	504	ذكور	المجموع
	Female	66927	13645	19410	21995	8853	2514	509	إناث	
	Total	136905	26985	42921	44069	17067	4849	1013	جملة	

**DISTRIBUTION OF BIRTHS LIBYANS  
BY SEX,WEIGHT AND SHABIA DURING 2008**

توزيع المواليد الليبيين حسب الوزن و النوع  
والشعبية خلال عام 2008 مسيحي

فئات الوزن بالكيلوغرام

**WEIGHT GROUPS**

Table no.27 SHABIA	SEX	جملة TOTAL	غير مبيّن NOT STATED	+ 3.5	3.4- 3	2.9- 2.5	2.4- 2	أقل من 2	النوع	جدول رقم 27 الشعبية
AL Batnan	Male	2221	166	857	917	207	56	18	ذكر	البطنان
	Female	2064	189	579	938	278	56	24	أنثى	
	Total	4285	355	1436	1855	485	112	42	جملة	
Derna	Male	1551	196	669	470	166	42	8	ذكر	درنة
	Female	1431	165	538	526	171	24	7	أنثى	
	Total	2982	361	1207	996	337	66	15	جملة	
AL Gabal AL AKhder	Male	3410	154	1569	1243	342	83	19	ذكر	الجيل الأخضر
	Female	3283	228	1291	1244	409	94	17	أنثى	
	Total	6693	382	2860	2487	751	177	36	جملة	
AL Marj	Male	1872	124	750	712	221	48	17	ذكر	المرج
	Female	1846	85	638	772	250	85	16	أنثى	
	Total	3718	209	1388	1484	471	133	33	جملة	
Benghazi	Male	8701	7371	621	534	129	41	5	ذكر	بنغازي
	Female	8755	7376	545	537	228	55	14	أنثى	
	Total	17456	14747	1166	1071	357	96	19	جملة	
AL Wahat	Male	2795	466	599	867	674	151	38	ذكر	الواحات
	Female	2573	593	622	787	415	140	16	أنثى	
	Total	5368	1059	1221	1654	1089	291	54	جملة	
AL Kufra	Male	589	12	170	243	144	16	4	ذكر	الكفرة
	Female	566	12	163	243	120	24	4	أنثى	
	Total	1155	24	333	486	264	40	8	جملة	
Sirt	Male	1758	115	689	632	243	61	18	ذكر	سرت
	Female	1692	153	555	609	288	73	14	أنثى	
	Total	3450	268	1244	1241	531	134	32	جملة	
AL jofra	Male	817	10	353	294	115	37	8	ذكر	الجفرة
	Female	791	16	288	312	127	36	12	أنثى	
	Total	1608	26	641	606	242	73	20	جملة	

**DISTRIBUTION OF BIRTHS LIBYANS  
BY SEX,WEIGHT AND SHABIA DURING 2008**

توزيع المواليد الليبيين حسب الوزن و النوع  
والشعبية خلال عام 2008 مسيحي

فئات الوزن بالكيلوغرام

**WEIGHT GROUPS**

Table no.27 SHABIA	SEX	جملة TOTAL	غير ميين NOT STATED	+ 3.5	3.4- 3	2.9- 2.5	2.4- 2	اقل من 2	النوع	جدول رقم 27 الشعبية
Misrata	Male	7687	352	3418	2522	991	311	93	ذكر	مصراته
	Female	7223	399	2656	2606	1185	300	77	أنثى	
	Total	14910	751	6074	5128	2176	611	170	جملة	
AL Mergheb	Male	4728	466	1859	1620	597	150	36	ذكر	المرقب
	Female	4412	309	1520	1714	680	161	28	أنثى	
	Total	9140	775	3379	3334	1277	311	64	جملة	
Tripoli	Male	11039	929	4035	4021	1583	404	67	ذكر	طرابلس
	Female	10168	794	3039	4019	1670	558	87	أنثى	
	Total	21207	1723	7074	8040	3253	962	154	جملة	
Jafara	Male	3111	477	976	1027	456	140	35	ذكر	الجفارة
	Female	3156	523	952	986	516	142	37	أنثى	
	Total	6267	1000	1928	2013	972	282	72	جملة	
Zawia	Male	3185	186	1473	1016	378	106	26	ذكر	الزاوية
	Female	2964	195	1125	1028	464	120	32	أنثى	
	Total	6149	381	2598	2044	842	226	58	جملة	
Nikhat AL KHAMS	Male	3766	327	1468	1304	464	170	33	ذكر	التقاط الخمس
	Female	3690	495	1241	1244	529	149	32	أنثى	
	Total	7456	822	2709	2548	993	319	65	جملة	
AL Gabal AL Gharbi	Male	3428	529	926	1473	424	67	9	ذكر	الجبل الغربي
	Female	3189	459	1009	1171	439	104	7	أنثى	
	Total	6617	988	1935	2644	863	171	16	جملة	
Nalut	Male	1463	19	502	689	210	35	8	ذكر	نالوت
	Female	1363	35	499	572	208	40	9	أنثى	
	Total	2826	54	1001	1261	418	75	17	جملة	
Sabha	Male	1869	105	781	685	208	74	16	ذكر	سبها
	Female	1846	66	642	799	240	68	31	أنثى	
	Total	3715	171	1423	1484	448	142	47	جملة	

**DISTRIBUTION OF BIRTHS LIBYANS  
BY SEX,WEIGHT AND SHABIA DURING 2008**

توزيع المواليد الليبيين حسب الوزن و النوع  
والشعبية خلال عام 2008 مسيحي

فئات الوزن بالكيلوغرام

**WEIGHT GROUPS**

Table no.27 SHABIA	SEX	جملة TOTAL	غير مبيّن NOT STATED	+ 3.5	3.4- 3	2.9- 2.5	2.4- 2	أقل من 2	النوع	جدول رقم 27 الشعبية
Wadi Shati	Male	1697	461	611	429	80	107	9	ذكر	وادي الشاطي
	Female	1590	677	452	343	79	29	10	أنثى	
	Total	3287	1138	1063	772	159	136	19	جملة	
Murzuk	Male	1141	140	390	401	140	55	15	ذكر	مرزق
	Female	1110	201	302	368	170	62	7	أنثى	
	Total	2251	341	692	769	310	117	22	جملة	
Wadi AL Haya	Male	921	58	329	369	112	48	5	ذكر	وادي الحياة
	Female	876	60	225	462	85	41	3	أنثى	
	Total	1797	118	554	831	197	89	8	جملة	
Ghat	Male	269	41	57	100	62	8	1	ذكر	غات
	Female	220	35	56	89	33	5	2	أنثى	
	Total	489	76	113	189	95	13	3	جملة	
<b>Total</b>	Male	68018	12704	23102	21568	7946	2210	488	ذكور	<b>المجموع</b>
	Female	64808	13065	18937	21369	8584	2366	486	إناث	
	Total	132826	25769	42039	42937	16530	4576	974	جملة	

DISTRIBUTION OF BIRTHS LIBYAN AND NON-LIBYAN BY SEX,AGE  
GROUP OF MOTHER AND WEIGHT DURING 2008

توزيع المواليد الليبيين وغير الليبيين حسب النوع  
والوزن وفئات عمر الام خلال عام 2008 مسيحي

Age Group Of Mother

فئات عمر الأم

Table no.28

WEIGHT	SEX	جدول رقم 28									النوع	الوزن
		جملة	غير ميبين	... 45	44-40	39-35	34-30	29-25	24 - 20	19 ..		
Less than 2 kg	Male	504	365	2	16	25	37	32	22	5	ذكر	اقل من 2 كجم
	Female	509	375	1	9	22	36	42	21	3	أنثى	
	Total	1013	740	3	25	47	73	74	43	8	جملة	
2-2.4	Male	2335	1647	11	50	110	208	189	109	11	ذكر	2.4-2
	Female	2514	1709	7	59	152	246	226	105	10	أنثى	
	Total	4849	3356	18	109	262	454	415	214	21	جملة	
2.5-2.9	Male	8214	5527	31	169	475	700	807	453	52	ذكر	2.9-2.5
	Female	8853	6063	20	162	461	814	848	443	42	أنثى	
	Total	17067	11590	51	331	936	1514	1655	896	94	جملة	
3 - 3.4	Male	22074	14597	80	491	1250	1993	2353	1187	123	ذكر	3.4-3
	Female	21996	14993	53	458	1224	2040	2177	953	98	أنثى	
	Total	44070	29590	133	949	2474	4033	4530	2140	221	جملة	
+ 3.5	Male	23511	15623	75	543	1569	2397	2255	976	73	ذكر	+ 3.5
	Female	19410	13096	43	506	1268	1927	1822	689	59	أنثى	
	Total	42921	28719	118	1049	2837	4324	4077	1665	132	جملة	
NO STATED	Male	13340	11607	11	139	305	489	530	234	25	ذكر	غير ميبين
	Female	13645	12000	19	104	295	494	502	212	19	أنثى	
	Total	26985	23607	30	243	600	983	1032	446	44	جملة	
TOTAL	Male	69978	49366	210	1408	3734	5824	6166	2981	289	ذكر	المجموع
	Female	66927	48236	143	1298	3422	5557	5617	2423	231	أنثى	
	Total	136905	97602	353	2706	7156	11381	11783	5404	520	جملة	

DISTRIBUTION OF BIRTHS LIBYAN BY SEX,AGE  
GROUP OF MOTHER AND WEIGHT DURING 2008

توزيع المواليد الليبيين حسب النوع  
والوزن وفئات عمر الام خلال عام 2008مسيحي

Table no.29

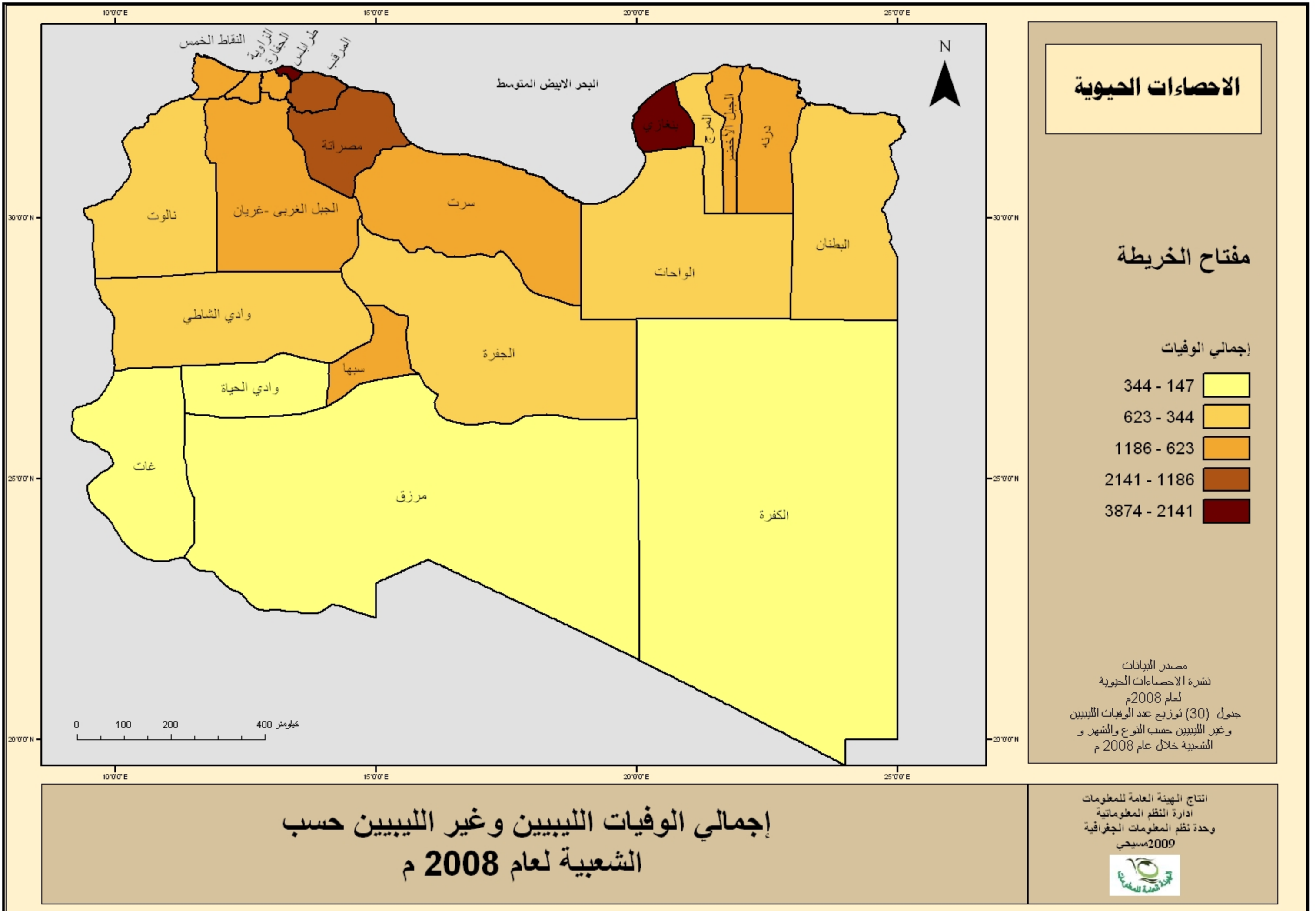
WEIGHT	SEX	Age Group Of Mother									النوع	جدول رقم 29 الوزن
		جملة	غير مبين	... 45	44-40	39-35	34-30	29-25	24 - 20	19 ..		
Less than 2 kg	Male	488	351	1	16	24	37	32	22	5	ذكر	اقل من 2 كجم
	Female	486	355	1	9	22	35	41	20	3	أنثى	
	Total	974	706	2	25	46	72	73	42	8	جملة	
2-2.4	Male	2210	1531	11	49	109	204	188	107	11	ذكر	2.4-2
	Female	2366	1601	7	53	143	234	218	101	9	أنثى	
	Total	4576	3132	18	102	252	438	406	208	20	جملة	
2.5-2.9	Male	7946	5282	31	167	469	694	802	450	51	ذكر	2.9-2.5
	Female	8584	5865	18	157	442	793	834	434	41	أنثى	
	Total	16530	11147	49	324	911	1487	1636	884	92	جملة	
3 - 3.4	Male	21568	14187	80	486	1227	1962	2335	1170	121	ذكر	3.4-3
	Female	21370	14520	52	450	1195	1998	2131	931	93	أنثى	
	Total	42938	28707	132	936	2422	3960	4466	2101	214	جملة	
+ 3.5	Male	23102	15309	74	535	1553	2375	2225	963	68	ذكر	+ 3.5
	Female	18937	12770	43	490	1233	1889	1783	671	58	أنثى	
	Total	42039	28079	117	1025	2786	4264	4008	1634	126	جملة	
NO STATED	Male	12704	11043	10	138	294	475	510	220	14	ذكر	غير مبين
	Female	13065	11510	19	98	287	472	476	190	13	أنثى	
	Total	25769	22553	29	236	581	947	986	410	27	جملة	
TOTAL	Male	68018	47703	207	1391	3676	5747	6092	2932	270	ذكر	المجموع
	Female	64808	46621	140	1257	3322	5421	5483	2347	217	أنثى	
	Total	132826	94324	347	2648	6998	11168	11575	5279	487	جملة	

القسم (4)

الوفيات

**SECTION (IV)**

**DEATHS**



## الإحصاءات الحيوية

### مفتاح الخريطة

إجمالي الوفيات

344 - 147	
623 - 344	
1186 - 623	
2141 - 1186	
3874 - 2141	

مصدر البيانات  
نشرة الإحصاءات الحيوية  
لعام 2008 م  
جدول (30) توزيع عدد الوفيات الألبين  
وغير الألبين حسب النوع والشهر و  
الشعبية خلال عام 2008 م

إجمالي الوفيات الألبين وغير الألبين حسب  
الشعبية لعام 2008 م

إنتاج الهيئة العامة للمعلومات  
إدارة النظم المعلوماتية  
وحدة نظم المعلومات الجغرافية  
2009 م





NUMBER OF DEATHS LIBYANS AND NON LIBYANS  
BY SEX AND MONTH IN EACH SHABIA DURING 2008

توزيع عدد الوفيات الليبيين و غير الليبيين  
حسب النوع والشهر والشعبية خلال عام 2008 مسيحي

Table no.30

جدول رقم 30

جملة	MONTHS												النوع	الشعبية SHABIA	
	كانون DEC	الحريث NOV	التمور OCT	الفتاح SEP	هاتيبال AUG	ناصر JUL	الصفيف JUN	الماء MAY	الطير APR	الربيع MAR	النوار FEB	أي النار JAN			SEX
TOTAL	DEC	NOV	OCT	SEP	AUG	JUL	JUN	MAY	APR	MAR	FEB	JAN	SEX	النوع	SHABIA
368	14	38	21	18	27	38	40	21	37	36	41	37	Male	ذكر	البطنان AL Batnan
255	11	26	8	8	18	30	21	15	29	30	23	36	Female	أنثى	
623	25	64	29	26	45	68	61	36	66	66	64	73	Total	جملة	
452	28	18	33	72	26	13	61	30	42	45	44	40	Male	ذكر	درنة Derna
388	16	18	17	32	48	29	25	35	68	40	43	17	Female	أنثى	
840	44	36	50	104	74	42	86	65	110	85	87	57	Total	جملة	
500	42	45	46	44	63	50	43	16	38	32	42	39	Male	ذكر	الجبل الأخضر AL Gabal AL AKhder
300	29	29	44	35	14	30	19	14	16	15	25	30	Female	أنثى	
800	71	74	90	79	77	80	62	30	54	47	67	69	Total	جملة	
284	28	10	18	15	18	19	23	24	25	38	39	27	Male	ذكر	المرج AL Marj
239	16	40	16	6	10	22	12	31	23	12	30	21	Female	أنثى	
523	44	50	34	21	28	41	35	55	48	50	69	48	Total	جملة	
2224	189	195	163	187	164	179	148	179	178	227	153	262	Male	ذكر	بنغازي Benghazi
1650	145	105	143	120	108	106	76	135	180	173	146	213	Female	أنثى	
3874	334	300	306	307	272	285	224	314	358	400	299	475	Total	جملة	
327	28	28	35	34	35	21	20	25	24	32	22	23	Male	ذكر	الواحات AL Wahat
247	24	26	25	24	13	27	18	12	22	18	24	14	Female	أنثى	
574	52	54	60	58	48	48	38	37	46	50	46	37	Total	جملة	
105	14	7	5	9	13	8	6	11	9	9	2	12	Male	ذكر	الكفرة AL Kufra
77	9	6	5	6	5	6	6	6	7	7	8	6	Female	أنثى	
182	23	13	10	15	18	14	12	17	16	16	10	18	Total	جملة	
422	41	35	44	29	55	32	27	37	42	26	28	26	Male	ذكر	سرت Sirt
295	24	28	29	36	42	19	15	20	24	13	15	30	Female	أنثى	
717	65	63	73	65	97	51	42	57	66	39	43	56	Total	جملة	
271	22	20	23	42	20	47	13	24	10	20	13	17	Male	ذكر	الجفرة AL jofra
180	12	12	14	9	15	13	20	19	21	12	22	11	Female	أنثى	
451	34	32	37	51	35	60	33	43	31	32	35	28	Total	جملة	
1168	105	123	77	80	87	181	91	79	74	80	63	128	Male	ذكر	مصراته Misrata
795	71	61	69	61	70	56	58	60	60	91	41	97	Female	أنثى	
1963	176	184	146	141	157	237	149	139	134	171	104	225	Total	جملة	
1281	77	158	62	79	47	93	106	84	119	244	127	85	Male	ذكر	المرقب AL Mergheb
860	53	81	42	65	61	52	71	61	92	121	65	96	Female	أنثى	
2141	130	239	104	144	108	145	177	145	211	365	192	181	Total	جملة	

NUMBER OF DEATHS LIBYANS AND NON LIBYANS  
BY SEX AND MONTH IN EACH SHABIA DURING 2008

توزيع عدد الوفيات الليبيين و غير الليبيين  
حسب النوع والشهر والشعبية خلال عام 2008 مسيحي

Table no.30

جدول رقم 30

جملة	MONTHS												النوع	الشعبية SHABIA	
	كانون DEC	الحريث NOV	التمور OCT	الفتاح SEP	هاتيبال AUG	ناصر JUL	الصفيف JUN	الماء MAY	الطير APR	الربيع MAR	النوار FEB	أي النار JAN			SEX
TOTAL	DEC	NOV	OCT	SEP	AUG	JUL	JUN	MAY	APR	MAR	FEB	JAN	SEX	النوع	SHABIA
1841	139	163	158	164	194	146	127	106	144	190	149	161	Male	ذكر	طرابلس Tripoli
1393	115	182	100	94	121	116	98	75	128	128	116	120	Female	أنثى	
3234	254	345	258	258	315	262	225	181	272	318	265	281	Total	جملة	
449	40	26	34	17	27	32	39	37	32	62	48	55	Male	ذكر	الجفارة Jafara
383	33	28	24	34	29	21	31	33	30	41	41	38	Female	أنثى	
832	73	54	58	51	56	53	70	70	62	103	89	93	Total	جملة	
424	38	46	42	27	46	19	30	30	29	45	33	39	Male	ذكر	الزاوية Zawia
365	35	35	31	25	34	36	33	36	19	35	19	27	Female	أنثى	
789	73	81	73	52	80	55	63	66	48	80	52	66	Total	جملة	
576	55	50	43	30	37	27	59	32	58	64	50	71	Male	ذكر	النقاط الخمس Nikhat AL KHAMS
440	52	38	42	18	31	24	37	17	43	55	39	44	Female	أنثى	
1016	107	88	85	48	68	51	96	49	101	119	89	115	Total	جملة	
625	55	44	44	49	50	56	52	59	55	54	46	61	Male	ذكر	الجبل الغربي AL Gabal AL Gharbi
561	49	43	33	41	53	55	41	47	36	53	53	57	Female	أنثى	
1186	104	87	77	90	103	111	93	106	91	107	99	118	Total	جملة	
248	15	30	17	31	23	24	7	18	27	17	11	28	Male	ذكر	نالوت Nalut
182	16	13	14	16	21	22	9	9	17	13	14	18	Female	أنثى	
430	31	43	31	47	44	46	16	27	44	30	25	46	Total	جملة	
592	38	52	93	39	53	38	50	53	50	39	29	58	Male	ذكر	سبها Sabha
435	44	18	61	41	39	46	27	32	42	15	28	42	Female	أنثى	
1027	82	70	154	80	92	84	77	85	92	54	57	100	Total	جملة	
247	20	21	17	19	23	14	21	26	29	18	15	24	Male	ذكر	وادي الشاطي Wadi Shati
183	21	16	17	14	14	6	27	14	14	13	16	11	Female	أنثى	
430	41	37	34	33	37	20	48	40	43	31	31	35	Total	جملة	
211	21	18	14	15	20	13	21	15	19	13	21	21	Male	ذكر	مرزق Murzuk
133	15	14	9	11	8	14	10	15	13	6	8	10	Female	أنثى	
344	36	32	23	26	28	27	31	30	32	19	29	31	Total	جملة	
174	22	18	11	14	24	12	26	7	11	5	4	20	Male	ذكر	وادي الحياة Wadi AL Haya
154	19	15	6	8	16	13	17	11	13	9	3	24	Female	أنثى	
328	41	33	17	22	40	25	43	18	24	14	7	44	Total	جملة	
82	17	4	6	4	4	9	8	7	4	8	7	4	Male	ذكر	غات Ghat
65	9	9	4	3	3	3	7	5	7	2	5	8	Female	أنثى	
147	26	13	10	7	7	12	15	12	11	10	12	12	Total	جملة	
12871	1048	1149	1006	1018	1056	1071	1018	920	1056	1304	987	1238	Male	ذكور	المجموع TOTAL
9580	818	843	753	707	773	746	678	702	904	902	784	970	Female	إناث	
22451	1866	1992	1759	1725	1829	1817	1696	1622	1960	2206	1771	2208	Total	جملة	

**NUMBER OR DEATHS LIBYANS  
BY SEX AND MONTH IN EACH SHABIA DURING 2008**

 توزيع عدد الوفيات الليبيين  
حسب النوع والشهر والشعبية خلال عام 2008 مسيحي

Table no.31

جدول رقم 31

جملة TOTAL	MONTHS الأشهر												النوع SEX	الشعبية SHABIA	
	كانون DEC	الحريث NOV	التمور OCT	الفتاح SEP	هانيبال AUG	ناصر JUL	الصي JUN	الماء MAY	الطير APR	الربيع MAR	أبي النوار FEB	النار JAN			
368	14	38	21	18	27	38	40	21	37	36	41	37	Male	ذكر	البطنان AL Batnan
254	11	26	8	8	18	30	21	15	29	30	23	35	Female	أنثى	
622	25	64	29	26	45	68	61	36	66	66	64	72	Total	جملة	
436	28	18	30	72	25	13	61	25	39	42	43	40	Male	ذكر	درنة Derna
369	16	18	17	26	48	28	17	35	67	37	43	17	Female	أنثى	
805	44	36	47	98	73	41	78	60	106	79	86	57	Total	جملة	
500	42	45	46	44	63	50	43	16	38	32	42	39	Male	ذكر	الجبل الأخضر AL Gabal AL AKhder
300	29	29	44	35	14	30	19	14	16	15	25	30	Female	أنثى	
800	71	74	90	79	77	80	62	30	54	47	67	69	Total	جملة	
259	28	10	16	15	18	19	20	22	24	29	34	24	Male	ذكر	المرج AL Marj
223	15	40	16	6	10	22	12	30	22	12	23	15	Female	أنثى	
482	43	50	32	21	28	41	32	52	46	41	57	39	Total	جملة	
1963	167	164	140	169	148	156	128	179	154	203	126	229	Male	ذكر	بنغازي Benghazi
1499	133	96	132	109	96	95	72	125	152	165	135	189	Female	أنثى	
3462	300	260	272	278	244	251	200	304	306	368	261	418	Total	جملة	
303	27	23	33	32	28	18	20	25	21	32	22	22	Male	ذكر	الواحات AL Wahat
244	24	26	25	23	13	27	18	12	21	18	24	13	Female	أنثى	
547	51	49	58	55	41	45	38	37	42	50	46	35	Total	جملة	
97	10	6	5	9	13	8	6	11	6	9	2	12	Male	ذكر	الكفرة AL Kufra
75	9	6	5	6	5	6	6	5	6	7	8	6	Female	أنثى	
172	19	12	10	15	18	14	12	16	12	16	10	18	Total	جملة	
422	41	35	44	29	55	32	27	37	42	26	28	26	Male	ذكر	سرت Sirt
294	24	28	29	36	41	19	15	20	24	13	15	30	Female	أنثى	
716	65	63	73	65	96	51	42	57	66	39	43	56	Total	جملة	
254	22	19	23	41	18	39	12	23	9	19	12	17	Male	ذكر	الجفرة AL jofra
176	12	12	14	8	15	11	20	19	21	12	22	10	Female	أنثى	
430	34	31	37	49	33	50	32	42	30	31	34	27	Total	جملة	
1155	104	123	76	79	87	175	91	79	74	80	59	128	Male	ذكر	مصراته Misrata
792	69	61	69	61	70	56	57	60	60	91	41	97	Female	أنثى	
1947	173	184	145	140	157	231	148	139	134	171	100	225	Total	جملة	
1232	75	154	59	78	44	88	102	82	112	239	120	79	Male	ذكر	المرقب AL Mergheb
840	53	78	42	64	61	51	69	57	90	115	65	95	Female	أنثى	
2072	128	232	101	142	105	139	171	139	202	354	185	174	Total	جملة	

**NUMBER OR DEATHS LIBYANS  
BY SEX AND MONTH IN EACH SHABIA DURING 2008**

 توزيع عدد الوفيات الليبيين  
حسب النوع والشهر والشعبية خلال عام 2008 مسيحي

Table no.31

جدول رقم 31

جملة TOTAL	MONTHS الأشهر												النوع SEX	الشعبية SHABIA	
	كانون DEC	الحريث NOV	التمور OCT	الفلتح SEP	هانيبال AUG	ناصر JUL	الصي JUN	الماء MAY	الطير APR	الربيع MAR	أبي النوار FEB	أي النوار JAN			
1812	138	159	156	164	194	146	118	102	142	190	142	161	Male	ذكر	طرابلس Tripoli
1368	114	182	99	94	119	110	90	75	123	128	114	120	Female	أنثى	
3180	252	341	255	258	313	256	208	177	265	318	256	281	Total	جملة	
447	40	26	34	17	27	32	39	37	31	62	48	54	Male	ذكر	الجفارة Jafara
383	33	28	24	34	29	21	31	33	30	41	41	38	Female	أنثى	
830	73	54	58	51	56	53	70	70	61	103	89	92	Total	جملة	
422	38	46	42	26	46	19	30	30	29	45	32	39	Male	ذكر	الزاوية Zawia
365	35	35	31	25	34	36	33	36	19	35	19	27	Female	أنثى	
787	73	81	73	51	80	55	63	66	48	80	51	66	Total	جملة	
571	55	50	43	27	37	27	59	31	58	63	50	71	Male	ذكر	النقاط الخمس Nikhat AL KHAMS
437	52	38	42	16	30	24	37	17	43	55	39	44	Female	أنثى	
1008	107	88	85	43	67	51	96	48	101	118	89	115	Total	جملة	
602	52	44	44	46	50	56	52	57	45	51	44	61	Male	ذكر	الجبل الغربي AL Gabal AL Gharbi
560	49	43	33	41	53	55	41	47	36	53	53	56	Female	أنثى	
1162	101	87	77	87	103	111	93	104	81	104	97	117	Total	جملة	
246	15	30	17	29	23	24	7	18	27	17	11	28	Male	ذكر	نالوت Nalut
182	16	13	14	16	21	22	9	9	17	13	14	18	Female	أنثى	
428	31	43	31	45	44	46	16	27	44	30	25	46	Total	جملة	
421	28	44	57	29	31	23	41	34	28	38	20	48	Male	ذكر	سبها Sabha
376	39	15	47	37	33	43	24	26	36	13	23	40	Female	أنثى	
797	67	59	104	66	64	66	65	60	64	51	43	88	Total	جملة	
241	14	21	17	19	23	14	21	26	29	18	15	24	Male	ذكر	وادي الشاطئ Wadi Shati
183	21	16	17	14	14	6	27	14	14	13	16	11	Female	أنثى	
424	35	37	34	33	37	20	48	40	43	31	31	35	Total	جملة	
205	18	16	14	15	20	13	20	15	19	13	21	21	Male	ذكر	مرزق Murzuk
132	15	14	9	11	8	14	10	15	13	6	8	9	Female	أنثى	
337	33	30	23	26	28	27	30	30	32	19	29	30	Total	جملة	
174	22	18	11	14	24	12	26	7	11	5	4	20	Male	ذكر	وادي الحياة Wadi AL Haya
152	18	14	6	8	16	13	17	11	13	9	3	24	Female	أنثى	
326	40	32	17	22	40	25	43	18	24	14	7	44	Total	جملة	
82	17	4	6	4	4	9	8	7	4	8	7	4	Male	ذكر	غات Ghat
65	9	9	4	3	3	3	7	5	7	2	5	8	Female	أنثى	
147	26	13	10	7	7	12	15	12	11	10	12	12	Total	جملة	
12212	995	1093	934	976	1005	1011	971	884	979	1257	923	1184	Male	ذكور	المجموع TOTAL
9269	796	827	727	681	751	722	652	680	859	883	759	932	Female	إناث	
21481	1791	1920	1661	1657	1756	1733	1623	1564	1838	2140	1682	2116	Total	جملة	

DISTRIBUTION OF DEATHS LIBYANS AND NON-LIBYANS BY  
SEX AND AGE GROUP IN EACH SHABIA DURING 2008

2008 مسيحي

توزيع الوفيات الليبيين

وغير الليبيين

حسب النوع وفئات العمر والشعبية خلال عام

جدول رقم 32

Table no.32

## AGE GROUP

فئات العمر

49-45	44-40	39-35	34-30	29-25	24-20	19-15	14-10	9-5	4-1	1..	SEX	النوع	الشعبية SHABIA
10	8	14	25	17	18	7	9	5	5	31	Male	ذكر	البطنان
3	8	6	8	5	10	5	1	4	8	27	Female	انثى	AL Batnan
13	16	20	33	22	28	12	10	9	13	58	Total	جملة	
20	16	13	15	19	12	6	9	2	11	65	Male	ذكر	درنة
14	26	10	16	7	8	3	6	3	7	62	Female	انثى	Derna
34	42	23	31	26	20	9	15	5	18	127	Total	جملة	
14	9	18	12	14	16	14	7	8	18	25	Male	ذكر	الجبل الأخضر
9	11	14	12	7	4	4	1	2	7	17	Female	انثى	AL Gabal AL AKhder
23	20	32	24	21	20	18	8	10	25	42	Total	جملة	
8	13	12	13	11	13	4	6	4	5	20	Male	ذكر	المرج
8	12	9	7	3	1	1	3	2	21	20	Female	انثى	AL Marj
16	25	21	20	14	14	5	9	6	26	40	Total	جملة	
96	94	95	55	99	91	41	22	20	123	254	Male	ذكر	بنغازي
57	50	44	37	34	24	13	14	14	69	270	Female	انثى	Benghazi
153	144	139	92	133	115	54	36	34	192	524	Total	جملة	
12	12	15	8	18	19	10	10	2	60	1	Male	ذكر	الواحات
8	8	9	7	2	5	2	3	1	34	13	Female	انثى	AL Wahat
20	20	24	15	20	24	12	13	3	94	14	Total	جملة	
5	9	3	6	7	6	0	1	1	5	4	Male	ذكر	الكفرة
1	6	4	1	2	4	1	1	3	5	1	Female	انثى	AL Kufra
6	15	7	7	9	10	1	2	4	10	5	Total	جملة	
15	30	18	29	26	13	12	5	3	40	50	Male	ذكر	سرت
10	6	10	15	4	6	6	6	8	37	19	Female	انثى	Sirt
25	36	28	44	30	19	18	11	11	77	69	Total	جملة	
10	24	8	13	8	10	2	1	1	22	2	Male	ذكر	الجفرة
1	10	3	4	4	2	0	0	1	22	0	Female	انثى	AL jofra
11	34	11	17	12	12	2	1	2	44	2	Total	جملة	
42	42	38	51	43	30	29	16	22	55	66	Male	ذكر	مصراته
24	22	17	25	13	7	10	8	7	55	46	Female	انثى	Misrata
66	64	55	76	56	37	39	24	29	110	112	Total	جملة	
54	57	54	34	41	42	32	14	18	45	63	Male	ذكر	المرقب
20	36	11	16	17	18	7	10	8	36	51	Female	انثى	AL Mergheb
74	93	65	50	58	60	39	24	26	81	114	Total	جملة	

DISTRIBUTION OF DEATHS LIBYANS AND NON-LIBYANS BY  
SEX AND AGE GROUP IN EACH SHABIA DURING 2008

2008 مسيحي

توزيع الوفيات الليبيين

وغير الليبيين

حسب النوع وفئات العمر والشعبية خلال عام

جدول رقم 32

Table no.32

## AGE GROUP

فئات العمر

49-45	44-40	39-35	34-30	29-25	24-20	19-15	14-10	9-5	4-1	1..	SEX	النوع	الشعبية SHABIA
89	93	162	96	63	30	33	19	14	29	56	Male	ذكر	طرابلس
45	46	28	37	28	11	18	10	14	33	79	Female	انثى	Tripoli
134	139	190	133	91	41	51	29	28	62	135	Total	جملة	
13	14	15	15	10	11	9	2	5	14	27	Male	ذكر	الجفارة
10	12	4	7	4	9	5	8	2	17	17	Female	انثى	Jafara
23	26	19	22	14	20	14	10	7	31	44	Total	جملة	
17	12	12	9	11	5	10	3	4	14	47	Male	ذكر	الزاوية
15	10	5	7	4	3	3	3	1	12	39	Female	انثى	Zawia
32	22	17	16	15	8	13	6	5	26	86	Total	جملة	
18	18	20	16	19	19	4	5	10	16	38	Male	ذكر	النقاط الخمس
19	17	9	7	9	3	6	4	5	9	39	Female	انثى	Nikhat AL KHAMIS
37	35	29	23	28	22	10	9	15	25	77	Total	جملة	
39	26	28	24	18	30	14	12	6	24	21	Male	ذكر	الجبل الغربي
24	28	15	13	12	6	8	3	1	16	24	Female	انثى	AL Gabal AL Gharbi
63	54	43	37	30	36	22	15	7	40	45	Total	جملة	
9	15	17	8	4	7	1	2	1	11	12	Male	ذكر	نالوت
5	10	6	8	1	2	3	0	2	17	9	Female	انثى	Nalut
14	25	23	16	5	9	4	2	3	28	21	Total	جملة	
21	30	34	30	60	23	12	9	11	31	56	Male	ذكر	سبها
13	18	22	19	19	8	3	3	12	27	58	Female	انثى	Sabha
34	48	56	49	79	31	15	12	23	58	114	Total	جملة	
9	9	7	6	9	4	5	1	5	5	23	Male	ذكر	وادي الشاطئ
7	7	9	4	3	4	2	2	4	12	16	Female	انثى	Wadi Shati
16	16	16	10	12	8	7	3	9	17	39	Total	جملة	
9	12	8	14	6	8	6	2	1	1	48	Male	ذكر	مرزق
8	4	6	5	3	2	2	1	4	1	26	Female	انثى	Murzuk
17	16	14	19	9	10	8	3	5	2	74	Total	جملة	
9	9	6	10	7	7	4	4	3	15	14	Male	ذكر	وادي الحياة
4	5	2	9	7	2	2	2	6	19	10	Female	انثى	Wadi AL Haya
13	14	8	19	14	9	6	6	9	34	24	Total	جملة	
6	5	3	6	4	3	4	1	1	3	6	Male	ذكر	غات
4	9	3	3	0	1	6	0	2	3	6	Female	انثى	Ghat
10	14	6	9	4	4	10	1	3	6	12	Total	جملة	
525	557	600	495	514	417	259	160	147	552	929	Male	ذكور	المجموع
309	361	246	267	188	140	110	89	106	467	849	Female	إناث	Total
834	918	846	762	702	557	369	249	253	1019	1778	Total	جملة	

DISTRIBUTION OF DEATHS LIBYANS AND NON-LIBYANS BY  
SEX AND AGE GROUP IN EACH SHABIA DURING 2008

2008 مسيحي

توزيع الوفيات الليبيين  
وغير الليبيين  
حسب النوع وفئات العمر والشعبية خلال عام

Table no.32

## AGE GROUP

فئات العمر

جدول رقم 32

جملة TOTAL	غير مبين NOSTATED	..80	79-75	74-70	69-65	64-60	59-55	54-50	SEX	النوع	الشعبية SHABIA
368	0	49	33	29	31	34	21	22	Male	ذكر	البطنان
255	0	65	23	23	15	20	9	15	Female	انثى	AL Batnan
623	0	114	56	52	46	54	30	37	Total	جملة	
452	0	81	35	42	28	44	23	11	Male	ذكر	درنة
388	0	78	40	23	19	26	19	21	Female	انثى	Derna
840	0	159	75	65	47	70	42	32	Total	جملة	
500	0	126	49	62	42	30	19	17	Male	ذكر	الجبل الأخضر
300	0	90	30	24	24	20	10	14	Female	انثى	AL Gabal AL AKhder
800	0	216	79	86	66	50	29	31	Total	جملة	
284	0	64	23	24	16	26	11	11	Male	ذكر	المرج
239	0	67	18	22	11	15	10	9	Female	انثى	AL Marj
523	0	131	41	46	27	41	21	20	Total	جملة	
2224	0	258	171	178	215	182	128	102	Male	ذكر	بنغازي
1650	0	295	167	174	112	127	93	56	Female	انثى	Benghazi
3874	0	553	338	352	327	309	221	158	Total	جملة	
327	0	49	23	19	32	17	10	10	Male	ذكر	الواحات
247	0	59	22	22	15	18	8	11	Female	انثى	AL Wahat
574	0	108	45	41	47	35	18	21	Total	جملة	
105	0	18	12	8	6	7	5	2	Male	ذكر	الكفرة
77	0	27	6	4	4	5	0	2	Female	انثى	AL Kufra
182	0	45	18	12	10	12	5	4	Total	جملة	
422	0	50	32	24	29	19	8	19	Male	ذكر	سرت
295	0	54	24	29	25	16	11	9	Female	انثى	Sirt
717	0	104	56	53	54	35	19	28	Total	جملة	
271	0	31	43	34	22	20	6	14	Male	ذكر	الجفرة
180	0	26	28	23	23	21	3	9	Female	انثى	AL jofra
451	0	57	71	57	45	41	9	23	Total	جملة	
1168	0	277	117	109	81	66	54	30	Male	ذكر	مصراته
795	0	246	89	79	48	55	24	20	Female	انثى	Misrata
1963	0	523	206	188	129	121	78	50	Total	جملة	
1281	0	271	99	138	151	63	54	51	Male	ذكر	المرقب
860	0	242	83	99	112	38	32	24	Female	انثى	AL Mergheb
2141	0	513	182	237	263	101	86	75	Total	جملة	

DISTRIBUTION OF DEATHS LIBYANS AND NON-LIBYANS BY  
SEX AND AGE GROUP IN EACH SHABIA DURING 2008

2008 مسيحي

توزيع الوفيات الليبيين  
وغير الليبيين  
حسب النوع وفئات العمر والشعبية خلال عام  
جدول رقم 32

Table no.32

جملة TOTAL	غير ميين NOSTATED	AGE GROUP							فئات العمر	SEX	الشعبية SHABIA
		..80	79-75	74-70	69-65	64-60	59-55	54-50			
1841	0	333	204	195	137	127	69	92	Male	ذكر	طرابلس
1393	0	332	140	197	131	120	74	50	Female	انثى	Tripoli
3234	0	665	344	392	268	247	143	142	Total	جملة	
449	0	134	48	48	35	29	11	9	Male	ذكر	الجفارة
383	0	131	45	39	29	18	13	13	Female	انثى	Jafara
832	0	265	93	87	64	47	24	22	Total	جملة	
424	0	112	45	47	27	17	18	14	Male	ذكر	الزاوية
365	0	107	50	39	26	20	10	11	Female	انثى	Zawia
789	0	219	95	86	53	37	28	25	Total	جملة	
576	0	158	70	65	31	31	17	21	Male	ذكر	النقاط الخمس
440	0	151	36	50	19	25	8	24	Female	انثى	Nikhat AL KHAMS
1016	0	309	106	115	50	56	25	45	Total	جملة	
625	0	150	47	69	42	29	22	24	Male	ذكر	الجبل الغربي
561	0	171	51	54	31	50	30	24	Female	انثى	AL Gabal AL Gharbi
1186	0	321	98	123	73	79	52	48	Total	جملة	
248	0	44	23	20	25	18	12	19	Male	ذكر	نالوت
182	0	40	7	22	18	17	6	9	Female	انثى	Nalut
430	0	84	30	42	43	35	18	28	Total	جملة	
592	0	71	30	48	35	39	24	28	Male	ذكر	سبها
435	0	74	26	30	32	38	11	22	Female	انثى	Sabha
1027	0	145	56	78	67	77	35	50	Total	جملة	
247	0	52	28	30	22	13	11	8	Male	ذكر	وادي الشاطئ
183	0	31	13	19	18	13	10	9	Female	انثى	Wadi Shati
430	0	83	41	49	40	26	21	17	Total	جملة	
211	0	23	11	21	19	9	7	6	Male	ذكر	مرزق
133	0	20	7	13	13	11	4	3	Female	انثى	Murzuk
344	0	43	18	34	32	20	11	9	Total	جملة	
174	0	24	10	8	17	14	5	8	Male	ذكر	وادي الحياة
154	0	24	6	14	16	16	2	8	Female	انثى	Wadi AL Haya
328	0	48	16	22	33	30	7	16	Total	جملة	
82	0	13	3	10	5	6	0	3	Male	ذكر	غات
65	0	5	1	3	8	4	2	5	Female	انثى	Ghat
147	0	18	4	13	13	10	2	8	Total	جملة	
12871	0	2388	1156	1228	1048	840	535	521	Male	ذكور	المجموع
9580	0	2335	912	1002	749	693	389	368	Female	إناث	Total
22451	0	4723	2068	2230	1797	1533	924	889	Total	جملة	



## DISTRIBUTION OF DEATHS LIBYANS BY SEX AND AGE GROUP IN EACH SHABIA DURING 2008

2008 مسيحي

توزيع الوفيات الليبيين حسب النوع وفئات العمر والشعبية خلال عام

Table no.33

جدول رقم 33

جملة		AGE GROUP											النوع	الشعبية	
TOTAL	غير مبين NO STATED	..80	79-70	69-60	59-50	49-40	39-30	29-20	19-10	9-5	4-1	1..	SEX	النوع	SHABIA
368	0	49	62	65	43	18	39	35	16	5	5	31	Male	ذكر	البطنان
254	0	65	45	35	24	11	14	15	6	4	8	27	Female	انثى	AL Batnan
622	0	114	107	100	67	29	53	50	22	9	13	58	Total	جملة	
436	0	81	76	69	30	35	26	30	13	2	11	63	Male	ذكر	درنة
369	0	77	62	41	35	37	26	14	8	3	7	59	Female	انثى	Derna
805	0	158	138	110	65	72	52	44	21	5	18	122	Total	جملة	
500	0	126	111	72	36	23	30	30	21	8	18	25	Male	ذكر	الجبل الأخضر
300	0	90	54	44	24	20	26	11	5	2	7	17	Female	انثى	AL Gabal AL AKhder
800	0	216	165	116	60	43	56	41	26	10	25	42	Total	جملة	
259	0	63	47	41	18	15	17	22	10	3	5	18	Male	ذكر	المرج
223	0	67	39	25	17	18	14	4	4	2	20	13	Female	انثى	AL Marj
482	0	130	86	66	35	33	31	26	14	5	25	31	Total	جملة	
1963	0	258	336	363	190	134	118	137	54	18	111	244	Male	ذكر	بنغازي
1499	0	287	316	218	106	89	74	52	25	13	62	257	Female	انثى	Benghazi
3462	0	545	652	581	296	223	192	189	79	31	173	501	Total	جملة	
303	0	49	40	44	17	18	21	32	19	2	60	1	Male	ذكر	الواحات
244	0	58	44	32	18	16	16	7	5	1	34	13	Female	انثى	AL Wahat
547	0	107	84	76	35	34	37	39	24	3	94	14	Total	جملة	
97	0	18	20	13	7	11	7	11	1	1	4	4	Male	ذكر	الكفرة
75	0	27	10	8	2	7	5	6	2	3	4	1	Female	انثى	AL Kufra
172	0	45	30	21	9	18	12	17	3	4	8	5	Total	جملة	
422	0	50	56	48	27	45	47	39	17	3	40	50	Male	ذكر	سرت
294	0	54	53	41	20	16	25	9	12	8	37	19	Female	انثى	Sirt
716	0	104	109	89	47	61	72	48	29	11	77	69	Total	جملة	
254	0	30	75	40	19	28	16	18	3	1	22	2	Male	ذكر	الجفرة
176	0	26	48	43	12	11	7	6	0	1	22	0	Female	انثى	AL jofra
430	0	56	123	83	31	39	23	24	3	2	44	2	Total	جملة	
1155	0	276	226	147	83	81	87	68	44	22	55	66	Male	ذكر	مصراته
792	0	246	168	103	44	46	42	20	18	7	52	46	Female	انثى	Misrata
1947	0	522	394	250	127	127	129	88	62	29	107	112	Total	جملة	
1232	0	269	235	212	97	97	78	78	42	18	45	61	Male	ذكر	المرقب
840	0	242	182	148	53	54	26	35	17	8	31	44	Female	انثى	AL Mergheb
2072	0	511	417	360	150	151	104	113	59	26	76	105	Total	جملة	

## DISTRIBUTION OF DEATHS LIBYANS BY SEX AND AGE GROUP IN EACH SHABIA DURING 2008

2008 مسيحي

توزيع الوفيات الليبيين حسب النوع وفئات العمر والشعبية خلال عام

Table no.33

جدول رقم 33

جملة		AGE GROUP											النوع	الشعبية	
TOTAL	غير مبين NO STATED	..80	79-70	69-60	59-50	49-40	39-30	29-20	19-10	9-5	4-1	1..	SEX	النوع	SHABIA
1812	0	333	399	263	156	172	245	93	52	14	29	56	Male	ذكر	طرابلس
1368	0	332	337	245	119	85	64	38	26	14	33	75	Female	انثى	Tripoli
3180	0	665	736	508	275	257	309	131	78	28	62	131	Total	جملة	
447	0	134	96	64	19	26	30	21	11	5	14	27	Male	ذكر	الجفارة
383	0	131	84	47	26	22	11	13	13	2	17	17	Female	انثى	Jafara
830	0	265	180	111	45	48	41	34	24	7	31	44	Total	جملة	
422	0	112	92	44	32	29	20	16	13	4	14	46	Male	ذكر	الزاوية
365	0	107	89	46	21	25	12	7	6	1	12	39	Female	انثى	Zawia
787	0	219	181	90	53	54	32	23	19	5	26	85	Total	جملة	
571	0	158	135	61	37	35	35	37	9	10	16	38	Male	ذكر	النقاط الخمس
437	0	150	85	43	32	36	16	12	10	5	9	39	Female	انثى	Nikhat AL KHAMS
1008	0	308	220	104	69	71	51	49	19	15	25	77	Total	جملة	
602	0	150	116	69	45	62	45	38	26	6	24	21	Male	ذكر	الجبل الغربي
560	0	171	105	80	54	52	28	18	11	1	16	24	Female	انثى	AL Gabal AL Gharbi
1162	0	321	221	149	99	114	73	56	37	7	40	45	Total	جملة	
246	0	44	43	43	31	22	25	11	3	1	11	12	Male	ذكر	نالوت
182	0	40	29	35	15	15	14	3	3	2	17	9	Female	انثى	Nalut
428	0	84	72	78	46	37	39	14	6	3	28	21	Total	جملة	
421	0	68	69	63	36	33	30	33	15	8	25	41	Male	ذكر	سبها
376	0	69	55	68	27	23	27	19	6	11	20	51	Female	انثى	Sabha
797	0	137	124	131	63	56	57	52	21	19	45	92	Total	جملة	
241	0	52	57	35	18	18	13	12	6	5	5	20	Male	ذكر	وادي الشاطئ
183	0	31	32	31	19	14	13	7	4	4	12	16	Female	انثى	Wadi Shati
424	0	83	89	66	37	32	26	19	10	9	17	36	Total	جملة	
205	0	23	32	28	10	19	22	13	8	1	1	48	Male	ذكر	مرزق
132	0	20	20	24	7	12	11	5	3	4	1	25	Female	انثى	Murzuk
337	0	43	52	52	17	31	33	18	11	5	2	73	Total	جملة	
174	0	24	18	31	13	18	16	14	8	3	15	14	Male	ذكر	وادي الحياة
152	0	24	20	32	10	8	11	8	4	6	19	10	Female	انثى	Wadi AL Haya
326	0	48	38	63	23	26	27	22	12	9	34	24	Total	جملة	
82	0	13	13	11	3	11	9	7	5	1	3	6	Male	ذكر	غات
65	0	5	4	12	7	13	6	1	6	2	3	6	Female	انثى	Ghat
147	0	18	17	23	10	24	15	8	11	3	6	12	Total	جملة	
12212	0	2380	2354	1826	967	950	976	795	396	141	533	894	Male	ذكور	المجموع
9269	0	2319	1881	1401	692	630	488	310	194	104	443	807	Female	إناث	Total
21481	0	4699	4235	3227	1659	1580	1464	1105	590	245	976	1701	Total	جملة	

## DISTRIBUTION OF DEATH LIBYANS AND NON-LIBYANS BY SEX, AGE GROUP AND NATIONALITY DURING 2008

Table no.34

## AGE GROUP

## فئات العمر

جدول رقم 34

جملة	غير مبين	..80	79-70	69-60	59-50	49-40	39-30	29-20	19-10	9-5	4-1	1..	SEX	النوع	الجنسية	NATIONALITY
TOTAL	NO STATED															
12212	0	2380	2354	1826	967	950	976	795	396	141	533	894	Male	ذكر	ليبي	
9269	0	2319	1881	1401	692	630	488	310	194	104	443	807	Female	انثى	Libyan	
21481	0	4699	4235	3227	1659	1580	1464	1105	590	245	976	1701	Total	جملة		
5	0	0	0	2	0	1	1	1	0	0	0	0	Male	ذكر	اردنى	
2	0	0	0	1	0	0	0	0	1	0	0	0	Female	انثى	Jordanian	
7	0	0	0	3	0	1	1	1	1	0	0	0	Total	جملة		
9	0	0	1	1	5	0	1	1	0	0	0	0	Male	ذكر	تونسى	
3	0	1	0	2	0	0	0	0	0	0	0	0	Female	انثى	Tunisian	
12	0	1	1	3	5	0	1	1	0	0	0	0	Total	جملة		
120	0	0	5	9	11	32	34	11	8	2	3	5	Male	ذكر	سودانى	
34	0	1	1	5	3	8	2	0	1	0	3	10	Female	انثى	Sudanese	
154	0	1	6	14	14	40	36	11	9	2	6	15	Total	جملة		
17	0	0	1	3	2	5	2	2	1	0	0	1	Male	ذكر	سورى	
6	0	1	0	0	0	2	1	0	0	0	0	2	Female	انثى	Syrian	
23	0	1	1	3	2	7	3	2	1	0	0	3	Total	جملة		
47	0	1	8	14	6	2	3	2	1	1	4	5	Male	ذكر	فلسطينى	
24	0	0	3	5	4	2	3	1	1	0	1	4	Female	انثى	Palestina	
71	0	1	11	19	10	4	6	3	2	1	5	9	Total	جملة		
7	0	1	2	2	0	0	1	0	1	0	0	0	Male	ذكر	لبنانى	
7	0	1	2	2	0	0	1	0	1	0	0	0	Total	جملة	Lebanese	
211	0	2	6	17	47	45	21	52	6	1	3	11	Male	ذكر	مصرى	
146	0	9	24	24	48	14	4	2	2	0	9	10	Female	انثى	Egyption	
357	0	11	30	41	95	59	25	54	8	1	12	21	Total	جملة		
3	0	0	0	1	1	0	0	0	0	0	0	1	Male	ذكر	مغربى	
3	0	0	0	0	0	1	1	0	0	0	0	1	Female	انثى	Morocco	
6	0	0	0	1	1	1	1	0	0	0	0	2	Total	جملة		
5	0	0	0	2	1	1	1	0	0	0	0	0	Male	ذكر	باكستانى	
2	0	0	0	0	1	0	0	0	0	0	0	1	Female	انثى	Pakistani	
7	0	0	0	2	2	1	1	0	0	0	0	1	Total	جملة		
62	0	1	4	3	1	14	12	20	2	1	1	3	Male	ذكر	تشادى	
36	0	2	2	0	8	8	4	5	0	0	2	5	Female	انثى	Chadian	
98	0	3	6	3	9	22	16	25	2	1	3	8	Total	جملة		
173	0	3	3	8	15	32	43	47	4	1	8	9	Male	ذكر	أخرون	
55	0	2	3	4	1	5	10	10	0	2	9	9	Female	انثى	Others	
228	0	5	6	12	16	37	53	57	4	3	17	18	Total	جملة		
12871	0	2388	2384	1888	1056	1082	1095	931	419	147	552	929	Male	ذكور	المجموع	
9580	0	2335	1914	1442	757	670	513	328	199	106	467	849	Female	إناث	TOTAL	
22451	0	4723	4298	3330	1813	1752	1608	1259	618	253	1019	1778	Total	جملة		

DISTRIBUTION OF LIBYAN AND NON - LIBYAN DEATHS BY SEX,AGE  
GROUP AND OCCUPATIONAL MAJOR GROUP DURING 2008

توزيع الوفيات الليبيين وغير الليبيين حسب النوع  
وفئات العمر وأقسام المهنة خلال عام 2008 مسيحي

Table no.35

جدول رقم 35

Occupational major Group	SEX	TOTAL	جملة	غير مبين	80 ..	79 - 70	69 - 60	59 - 50	49 - 40	39 - 30	29 - 20	19 ..	النوع	أقسام المهنة
ARMED FORCES	Male	95	0	1	0	4	27	23	15	20	5	ذكر	القوات المسلحة	
	Female	8	0	1	2	1	0	0	1	0	3	أنثى		
	Total	103	0	2	2	5	27	23	16	20	8	جملة		
SECRETARLES OF POPULAR CONGRESSES,GENERAL POPULAR COMITY AND THEIR ASISTENCES,SENIOR GOVERNMENT OFFICIALS AND BUSINESSMEN	Male	5	0	1	0	2	2	0	0	0	0	0	ذكر	أمناء المؤتمرات الشعبية وأمناء اللجان الشعبية ومساعدوهم وكبار المسؤولين في الدولة ومدراء الأعمال
	Female	7	0	5	1	1	0	0	0	0	0	0	أنثى	
	Total	12	0	6	1	3	2	0	0	0	0	0	جملة	
PROFESSIONALS	Male	140	0	3	1	21	30	39	36	10	0	0	ذكر	المشتغلون بالمهنة العلمية والفنية ومن ينتمي إليهم من العلماء
	Female	79	0	1	2	1	10	32	26	7	0	0	أنثى	
	Total	219	0	4	3	22	40	71	62	17	0	0	جملة	
TECHNICIANS & ASSOCIATE PROFESSIONALS	Male	4	0	0	0	0	2	1	0	1	0	0	ذكر	الفنيون ومساعدوا أصحاب المهنة العلمية
	Female	0	0	0	0	0	0	0	0	0	0	0	أنثى	
	Total	4	0	0	0	0	2	1	0	1	0	0	جملة	
CLERKS	Male	1801	0	22	41	249	416	489	448	131	5	5	ذكر	الموظفون الإداريون والكتابة
	Female	208	0	11	7	25	48	56	47	14	0	0	أنثى	
	Total	2009	0	33	48	274	464	545	495	145	5	5	جملة	
SERVICE WORKERS AND SHOP AND MARKET SALES WORKERS	Male	1171	0	56	103	178	177	185	266	190	16	16	ذكر	العاملون بالخدمات والعاملون بالبيع والشراء
	Female	39	0	3	2	4	11	7	11	1	0	0	أنثى	
	Total	1210	0	59	105	182	188	192	277	191	16	16	جملة	
SKILLED AGRICULTURAL , ANIMAL WORKERS	Male	97	0	7	14	14	11	18	16	16	1	1	ذكر	العاملون بالزراعة وتربية الحيوانات وصيد الأسماك
	Female	2	0	0	0	0	0	0	2	0	0	0	أنثى	
	Total	99	0	7	14	14	11	18	18	16	1	1	جملة	

DISTRIBUTION OF LIBYAN AND NON - LIBYAN DEATHS BY SEX,AGE  
GROUP AND OCCUPATIONAL MAJOR GROUP DURING 2008

توزيع الوفيات الليبيين وغير الليبيين حسب النوع  
وفئات العمر وأقسام المهن خلال عام 2008 مسيحي

Table no.35

جدول رقم 35

Occupational major Group	SEX	جملة TOTAL	غير مبيّن Not Stated	Age Group								النوع	أقسام المهن
				.. 80	79 - 70	69 - 60	59 - 50	49 - 40	39 - 30	29 - 20	19 ..		
CRAFT AND RELATED TRADES WORKERS	Male	116	0	3	2	10	26	26	27	21	1	ذكر	العاملون بالحرف ومن يرتبط بهم
	Female	3	0	1	0	1	0	0	1	0	0	أنثى	
	Total	119	0	4	2	11	26	26	28	21	1	جملة	
PLANT AND MACHINE OPERATORS AND ASSEMBLERS	Male	27	0	1	0	0	12	10	3	1	0	ذكر	العاملون في تشغيل وتجميع المعدات والآلات
	Female	0	0	0	0	0	0	0	0	0	0	أنثى	
	Total	27	0	1	0	0	12	10	3	1	0	جملة	
ELEMENTARY OCCUPATIONS	Male	37	0	0	0	5	7	12	4	9	0	ذكر	المهن الأولية
	Female	0	0	0	0	0	0	0	0	0	0	أنثى	
	Total	37	0	0	0	5	7	12	4	9	0	جملة	
OTHER WORKERS NOT ELSEWHERE CLASSIFIED (NOT STATED )	Male	284	0	35	35	27	30	49	60	41	7	ذكر	العاملون الغير مصنّفون
	Female	8	0	0	2	0	0	0	1	5	0	أنثى	
	Total	292	0	35	37	27	30	49	61	46	7	جملة	
NOT ECONOMICALLY ACTIVE	Male	7306	0	2259	2188	1378	316	230	220	491	224	ذكر	غير العاملون اقتصاديا
	Female	7715	0	2313	1898	1409	688	575	424	301	107	أنثى	
	Total	15021	0	4572	4086	2787	1004	805	644	792	331	جملة	
Total	Male	11083	0	2388	2384	1888	1056	1082	1095	931	259	ذكر	المجموع
	Female	8069	0	2335	1914	1442	757	670	513	328	110	أنثى	
	Total	19152	0	4723	4298	3330	1813	1752	1608	1259	369	جملة	

DISTRIBUTION OF LIBYAN DEATHS BY SEX,AGE GROUP  
AND OCCUPATIONAL MAJOR GROUP DURING 2008

توزيع الوفيات الليبيين حسب النوع وفئات العمر  
وأقسام المهنة خلال عام 2008 مسيحي

Occupational major Group	SEX	TOTAL	جملة	غير مبين	Age Group							النوع	أقسام المهنة
					80 ..	79 - 70	69 - 60	59 - 50	49 - 40	39 - 30	29 - 20		
ARMED FORCES	Male	94	0	1	0	4	26	23	15	20	5	ذكر	القوات المسلحة
	Female	7	0	1	2	0	0	0	1	0	3	أنثى	
	Total	101	0	2	2	4	26	23	16	20	8	جملة	
SECRETARLES OF POPULAR CONGRESSES,GENERAL POPULAR COMITY AND THEIR ASISTENCES,SENIOR GOVERNMENT OFFICIALS AND BUSINESSMEN	Male	5	0	1	0	2	2	0	0	0	0	ذكر	أمناء المؤتمرات الشعبية وأمناء اللجان الشعبية ومساعدوهم وكبار المسؤولين في الدولة ومدراء الأعمال
	Female	7	0	5	1	1	0	0	0	0	0	أنثى	
	Total	12	0	6	1	3	2	0	0	0	0	جملة	
PROFESSIONALS	Male	128	0	3	1	17	27	36	35	9	0	ذكر	المشتغلون بالمهنة العلمية والفنية ومن ينتمي إليهم من العلماء
	Female	78	0	1	2	1	10	32	26	6	0	أنثى	
	Total	206	0	4	3	18	37	68	61	15	0	جملة	
TECHNICIANS & ASSOCIATE PROFESSIONALS	Male	3	0	0	0	0	1	1	0	1	0	ذكر	الفنيون ومساعدوا أصحاب المهنة العلمية
	Female	0	0	0	0	0	0	0	0	0	0	أنثى	
	Total	3	0	0	0	0	1	1	0	1	0	جملة	
CLERKS	Male	1747	0	21	40	244	406	478	435	120	3	ذكر	الموظفون الإداريون والكتبة
	Female	203	0	11	7	25	47	56	45	12	0	أنثى	
	Total	1950	0	32	47	269	453	534	480	132	3	جملة	
SERVICE WORKERS AND SHOP AND MARKET SALES WORKERS	Male	992	0	56	92	155	154	156	232	135	12	ذكر	العاملون بالخدمات والعمال بالبيع والشراء
	Female	33	0	2	1	4	10	6	9	1	0	أنثى	
	Total	1025	0	58	93	159	164	162	241	136	12	جملة	
SKILLED AGRICULTURAL , ANIMAL WORKERS	Male	42	0	7	11	12	6	0	3	3	0	ذكر	العاملون بالزراعة وتربية الحيوانات وصيد الأسماك
	Female	0	0	0	0	0	0	0	0	0	0	أنثى	
	Total	42	0	7	11	12	6	0	3	3	0	جملة	

DISTRIBUTION OF LIBYAN DEATHS BY SEX,AGE GROUP  
AND OCCUPATIONAL MAJOR GROUP DURING 2008

توزيع الوفيات الليبيين حسب النوع وفئات العمر  
وأقسام المهن خلال عام 2008 مسيحي

Age Group فئات العمر

Table no.36

جدول رقم 36

Occupational major Group	SEX	جملة TOTAL	غير مبين Not Stated	النوع								اقسام المهن
				.. 80	79 - 70	69 - 60	59 - 50	49 - 40	39 - 30	29 - 20	19 ..	
CRAFT AND RELATED TRADES WORKERS	Male	25	0	3	1	4	8	5	2	2	0	ذكر
	Female	3	0	1	0	1	0	0	1	0	0	أنثى
	Total	28	0	4	1	5	8	5	3	2	0	جملة
PLANT AND MACHINE OPERATORS AND ASSEMBLERS	Male	13	0	1	0	0	9	2	1	0	0	ذكر
	Female	0	0	0	0	0	0	0	0	0	0	أنثى
	Total	13	0	1	0	0	9	2	1	0	0	جملة
ELEMENTARY OCCUPATIONS	Male	5	0	0	0	0	2	2	1	0	0	ذكر
	Female	0	0	0	0	0	0	0	0	0	0	أنثى
	Total	5	0	0	0	0	2	2	1	0	0	جملة
OTHER WORKERS NOT ELSEWHERE CLASSIFIED (NOT STATED )	Male	230	0	35	35	25	21	33	39	35	7	ذكر
	Female	8	0	0	2	0	0	0	1	5	0	أنثى
	Total	238	0	35	37	25	21	33	40	40	7	جملة
NOT ECONOMICALLY ACTIVE	Male	7208	0	2252	2174	1363	305	214	213	470	217	ذكر
	Female	7490	0	2298	1866	1369	625	536	405	286	105	أنثى
	Total	14698	0	4550	4040	2732	930	750	618	756	322	جملة
Total	Male	10492	0	2380	2354	1826	967	950	976	795	244	ذكر
	Female	7829	0	2319	1881	1401	692	630	488	310	108	أنثى
	Total	18321	0	4699	4235	3227	1659	1580	1464	1105	352	جملة

DISTRIBUTION OF LIBYAN, AND NON- LIBYAN  
DEATHS BY SEX,AGE GROUP AND MARITAL  
STATUS DURING 2008

توزيع الوفيات الليبيين وغير الليبيين حسب النوع  
وفئات العمر والحالة الزوجية خلال عام 2008 مسيحي

Age Group

فئات العمر

Table no.37

جدول رقم 37

MARITAL STATUS	SEX	جملة	غير مبين	80 ..	79 - 70	69 - 60	59 - 50	49 - 40	39 - 30	29 - 20	19 ..	النوع	الحالة الزوجية
		TOTAL	Not Stated										
Single	Male	1536	0	12	17	19	19	77	400	751	241	ذكر	لم يسبق له الزواج
	Female	506	0	20	12	16	6	24	116	217	95	أنثى	
	Total	2042	0	32	29	35	25	101	516	968	336	جملة	
Married by One	Male	8739	0	1784	2235	1829	1027	983	685	178	18	ذكر	متزوج بواحدة
	Female	5923	0	1341	1500	1277	687	613	382	108	15	أنثى	
	Total	14662	0	3125	3735	3106	1714	1596	1067	286	33	جملة	
Married by Two	Male	5	0	2	1	0	1	1	0	0	0	ذكر	متزوج بإثنتين
	Female	0	0	0	0	0	0	0	0	0	0	أنثى	
	Total	5	0	2	1	0	1	1	0	0	0	جملة	
Married by Three	Male	0	0	0	0	0	0	0	0	0	0	ذكر	متزوج بثلاث
	Female	0	0	0	0	0	0	0	0	0	0	أنثى	
	Total	0	0	0	0	0	0	0	0	0	0	جملة	
Married by Four	Male	5	0	2	0	0	0	2	1	0	0	ذكر	متزوج بأربع
	Female	0	0	0	0	0	0	0	0	0	0	أنثى	
	Total	5	0	2	0	0	0	2	1	0	0	جملة	
Divorced	Male	40	0	6	7	9	6	8	3	1	0	ذكر	مطلق
	Female	108	0	27	28	15	17	13	7	1	0	أنثى	
	Total	148	0	33	35	24	23	21	10	2	0	جملة	
Widowed	Male	758	0	582	124	31	3	11	6	1	0	ذكر	ارمل
	Female	1532	0	947	374	134	47	20	8	2	0	أنثى	
	Total	2290	0	1529	498	165	50	31	14	3	0	جملة	
Nosteted	Male	0	0	0	0	0	0	0	0	0	0	ذكر	غير مبين
	Female	0	0	0	0	0	0	0	0	0	0	أنثى	
	Total	0	0	0	0	0	0	0	0	0	0	جملة	
Total	Male	11083	0	2388	2384	1888	1056	1082	1095	931	259	ذكر	المجموع
	Female	8069	0	2335	1914	1442	757	670	513	328	110	أنثى	
	Total	19152	0	4723	4298	3330	1813	1752	1608	1259	369	جملة	



DISTRIBUTION OF LIBYAN  
DEATHS BY SEX,AGE GROUP AND MARITAL  
STATUS DURING 2008

توزيع الوفيات الليبيين حسب النوع وفئات العمر  
والحالة الزوجية خلال عام 2008 مسيحي

Age Group فئات عمر الأم

Table no.38

جدول رقم 38

MARITAL STATUS	SEX	جملة TOTAL	غير مبين Not Stated	Age Group									النوع	الحالة الزوجية
				80 ..	79 - 70	69 - 60	59 - 50	49 - 40	39 - 30	29 - 20	19 ..			
Single	Male	1324	0	12	17	17	14	47	337	653	227	ذكر	لم يسبق له الزواج	
	Female	479	0	20	12	14	5	23	104	208	93	أنثى		
	Total	1803	0	32	29	31	19	70	441	861	320	جملة		
Married by One	Male	8368	0	1780	2208	1769	944	881	629	140	17	ذكر	متزوج بواحدة	
	Female	5761	0	1333	1481	1246	636	580	369	101	15	أنثى		
	Total	14129	0	3113	3689	3015	1580	1461	998	241	32	جملة		
Married by Two	Male	5	0	2	1	0	1	1	0	0	0	ذكر	متزوج باثنتين	
	Female	0	0	0	0	0	0	0	0	0	0	أنثى		
	Total	5	0	2	1	0	1	1	0	0	0	جملة		
Married by Three	Male	0	0	0	0	0	0	0	0	0	0	ذكر	متزوج بثلاث	
	Female	0	0	0	0	0	0	0	0	0	0	أنثى		
	Total	0	0	0	0	0	0	0	0	0	0	جملة		
Married by Four	Male	5	0	2	0	0	0	2	1	0	0	ذكر	متزوج بأربع	
	Female	0	0	0	0	0	0	0	0	0	0	أنثى		
	Total	5	0	2	0	0	0	2	1	0	0	جملة		
Divorced	Male	39	0	6	7	9	5	8	3	1	0	ذكر	مطلق	
	Female	102	0	27	26	15	16	11	7	0	0	أنثى		
	Total	141	0	33	33	24	21	19	10	1	0	جملة		
Widowed	Male	751	0	578	121	31	3	11	6	1	0	ذكر	ارمل	
	Female	1487	0	939	362	126	35	16	8	1	0	أنثى		
	Total	2238	0	1517	483	157	38	27	14	2	0	جملة		
Nosteted	Male	0	0	0	0	0	0	0	0	0	0	ذكر	غير مبين	
	Female	0	0	0	0	0	0	0	0	0	0	أنثى		
	Total	0	0	0	0	0	0	0	0	0	0	جملة		
Total	Male	10492	0	2380	2354	1826	967	950	976	795	244	ذكر	المجموع	
	Female	7829	0	2319	1881	1401	692	630	488	310	108	أنثى		
	Total	18321	0	4699	4235	3227	1659	1580	1464	1105	352	جملة		

DISTRIBUTION OF DEATHS LIBYANS AND NON-LIBYANS BY  
PLACE OF DEATH AND NORMAL RESIDENCE DURING 2008توزيع الوفيات لبيبيين وغير لبيبيين حسب مكان الوفاة  
ومكان الإقامة المعتادة خلال عام 2008 مسيحي

TABLE NO 39

REGION OF

مكان الوفاة

جدول رقم 39

shabia of normal residence	مصراثة	الجفرة	سرت	الكفرة	الواحات	بنغازي	المرج	الجبل الأخضر	درنة	البطنان	مكان الإقامة
AL Batnan	0	0	0	0	0	1	0	0	0	474	البطنان
Derna	0	0	0	0	0	3	0	0	680	0	درنة
AL Gabal AL AKhder	0	0	0	0	0	4	0	798	0	2	الجبل الأخضر
AL Marj	0	0	0	0	0	10	514	1	0	2	المرج
Benghazi	0	0	0	0	0	3865	1	0	0	1	بنغازي
AL Wahat	0	0	0	0	574	0	0	1	0	0	الواحات
AL Kufra	0	0	1	181	0	2	0	0	0	0	الكفرة
Sirt	0	0	717	0	0	0	0	0	0	0	سرت
AL jofra	0	451	0	0	0	0	0	0	0	0	الجفرة
Misrata	1965	0	0	0	0	0	0	0	0	1	مصراثة
AL Mergheb	0	0	0	0	0	0	0	0	0	0	المرقب
Tripoli	0	0	0	0	0	0	0	0	0	0	طرابلس
Jafara	0	0	0	0	0	0	0	0	0	0	الجفارة
Zawia	0	0	0	0	0	1	0	0	0	0	الزاوية
Nikhat AL KHAMS	0	0	0	0	0	0	0	0	0	0	النقاط الخمس
AL Gabal AL Gharbi	0	0	0	0	0	0	0	0	0	0	الجبل الغربي
Nalut	0	0	0	0	0	0	0	0	0	0	نالوت
Sabha	0	0	0	0	0	0	0	0	0	0	سيها
Wadi Shati	0	0	0	0	0	0	0	0	0	0	وادي الشاطئ
Murzuk	0	0	0	0	0	0	0	0	0	0	مرزق
Wadi AL Haya	0	0	0	0	0	0	0	0	0	0	وادي الحياة
Ghat	0	0	0	0	0	0	0	0	0	0	غات
TOTAL	1965	451	718	181	574	3886	800	680	680	480	المجموع

DISTRIBUTION OF DEATHS LIBYANS AND NON-LIBYANS BY  
PLACE OF DEATH AND NORMAL RESIDENCE DURING 2008توزيع الوفيات لبيبيين وغير لبيبيين حسب مكان الوفاة  
ومكان الإقامة المعتادة خلال عام 2008 مسيحي

TABLE NO 39

REGION OF مكان الوفاة

جدول رقم 39

shabia of normal residence	المجموع	غات	وادي الحياة	مرزق	وادي الشاطئ	سبها	نالوت	الجبل الغربي	النقاط الخمس	الزاوية	الجفارة	طرابلس	المرقب	مكان الإقامة
AL Batnan	607	0	0	0	0	0	0	0	0	0	0	11	0	البطنان
Derna	844	0	0	0	0	0	0	0	0	0	0	1	0	درنة
AL Gabal AL AKhder	804	0	0	0	0	0	0	0	0	0	0	0	0	الجبل الأخضر
AL Marj	528	0	0	0	0	0	0	0	0	0	0	0	0	المرج
Benghazi	3869	0	0	0	0	0	0	0	0	0	0	1	0	بنغازي
AL Wahat	577	0	0	0	0	0	0	2	0	0	0	0	0	الواحات
AL Kufra	184	0	0	0	0	0	0	0	0	0	0	0	0	الكفرة
Sirt	717	0	0	0	0	0	0	0	0	0	0	0	0	سرت
AL jofra	451	0	0	0	0	0	0	0	0	0	0	0	0	الجفرة
Misrata	1966	0	0	0	0	0	0	0	0	0	0	0	0	مصبراتة
AL Mergheb	2141	0	0	0	0	0	0	0	0	0	0	0	2140	المرقب
Tripoli	3235	0	0	0	0	0	0	0	0	0	1	3232	0	طرابلس
Jafara	832	0	0	0	0	0	0	0	0	0	830	0	0	الجفارة
Zawia	788	0	0	0	0	0	0	0	0	787	0	0	0	الزاوية
Nikhat AL KHAMS	1018	0	0	0	0	0	0	0	506	0	0	0	0	النقاط الخمس
AL Gabal AL Gharbi	1184	0	0	0	0	0	0	1184	0	0	0	0	0	الجبل الغربي
Nalut	430	0	0	0	0	0	430	0	0	0	0	0	0	نالوت
Sabha	1027	0	0	0	0	1027	0	0	0	0	0	0	0	سبها
Wadi Shati	430	0	0	0	430	0	0	0	0	0	0	0	0	وادي الشاطئ
Murzuk	344	0	0	344	0	0	0	0	0	0	0	0	0	مرزق
Wadi AL Haya	328	0	328	0	0	0	0	0	0	0	0	0	0	وادي الحياة
Ghat	147	147	0	0	0	0	0	0	0	0	0	0	0	غات
TOTAL	22451	147	328	344	430	1027	430	1186	506	787	831	3245	2140	المجموع

DISTRIBUTION OF DEATHS LIBYANS AND NON-LIBYANS BY  
SEX, SHABIA AND REASON OF DEATH DURING 2008توزيع الوفيات الليبيين وغير الليبيين  
حسب الشعبية والنوع وأسباب الوفاة خلال عام 2008 مسيحي

Table no.40

## REASON OF DEATH

اسباب الوفاة

جدول رقم 40

SHABIA	SEX	REASON OF DEATH				اسباب الوفاة		النوع	الشعبية
		امراض الجهاز العصبي واعضاء الحس	التخلف العقلي والاضطرابات العقلية	امراض الدم واعضاء تكوين الدم	امراض الغدد الصماء	الاورام	الامراض المعدية والطفيلية		
AL Batnan	Male	0	0	13	28	8	0	ذكر	البطنان
	Female	0	0	5	28	16	0	انثى	
	Total	0	0	18	56	24	0	جملة	
Derna	Male	0	0	19	57	32	0	ذكر	درنة
	Female	0	0	32	67	43	1	انثى	
	Total	0	0	51	124	75	1	جملة	
AL Gabal AL AKhder	Male	0	0	49	78	10	1	ذكر	الجبل الأخضر
	Female	0	0	33	55	21	0	انثى	
	Total	0	0	82	133	31	1	جملة	
AL Marj	Male	0	0	15	22	19	2	ذكر	المرج
	Female	0	0	14	26	16	0	انثى	
	Total	0	0	29	48	35	2	جملة	
Benghazi	Male	0	0	66	225	98	8	ذكر	بنغازي
	Female	0	0	55	212	101	5	انثى	
	Total	0	0	121	437	199	13	جملة	
AL Wahat	Male	0	0	10	5	1	0	ذكر	الواحات
	Female	0	0	14	11	4	0	انثى	
	Total	0	0	24	16	5	0	جملة	
AL Kufra	Male	0	0	10	16	7	0	ذكر	الكفرة
	Female	0	0	2	9	9	0	انثى	
	Total	0	0	12	25	16	0	جملة	
Sirt	Male	0	0	17	19	25	1	ذكر	سرت
	Female	0	0	22	14	21	0	انثى	
	Total	0	0	39	33	46	1	جملة	
AL jofra	Male	0	0	14	30	18	1	ذكر	الجفرة
	Female	0	0	6	17	23	0	انثى	
	Total	0	0	20	47	41	1	جملة	
Misrata	Male	0	0	175	93	72	4	ذكر	مصراته
	Female	0	0	106	64	49	1	انثى	
	Total	0	0	281	157	121	5	جملة	
AL Mergheb	Male	0	0	51	141	72	7	ذكر	المرقب
	Female	0	0	38	122	54	2	انثى	
	Total	0	0	89	263	126	9	جملة	

DISTRIBUTION OF DEATHS LIBYANS AND NON-LIBYANS BY  
SEX, SHABIA AND REASON OF DEATH DURING 2008توزيع الوفيات الليبيين وغير الليبيين  
حسب الشعبية والنوع وأسباب الوفاة خلال عام 2008 مسيحي

Table no.40

## REASON OF DEATH

اسباب الوفاة

جدول رقم 40

SHABIA	SEX	امراض الجهاز العصبي واعضاء الحس	التخلف العقلي والاضطرابات العقلية	REASON OF DEATH				النوع	الشعبية
				الاورام	اسباب الوفاة	النوع	الشعبية		
Tripoli	Male	0	0	113	243	168	72	ذكر	طرابلس
	Female	0	0	91	166	158	9	انثى	
	Total	0	0	204	409	326	81	جملة	
Jafara	Male	0	0	6	50	20	2	ذكر	الجفارة
	Female	0	0	14	55	24	1	انثى	
	Total	0	0	20	105	44	3	جملة	
Zawia	Male	0	0	14	62	21	8	ذكر	الزاوية
	Female	0	0	23	68	31	0	انثى	
	Total	0	0	37	130	52	8	جملة	
Nikhat AL KHAMS	Male	0	0	27	67	25	4	ذكر	النقاط الخمس
	Female	0	0	42	51	21	1	انثى	
	Total	0	0	69	118	46	5	جملة	
AL Gabal AL Gharbi	Male	0	0	41	43	49	2	ذكر	الجبل الغربي
	Female	0	0	29	56	51	0	انثى	
	Total	0	0	70	99	100	2	جملة	
Nalut	Male	0	0	15	34	11	1	ذكر	نالوت
	Female	0	0	4	29	6	3	انثى	
	Total	0	0	19	63	17	4	جملة	
Sabha	Male	0	0	41	55	22	4	ذكر	سبها
	Female	0	0	60	33	17	5	انثى	
	Total	0	0	101	88	39	9	جملة	
Wadi Shati	Male	0	0	10	32	20	0	ذكر	وادي الشاطئ
	Female	0	0	7	33	11	0	انثى	
	Total	0	0	17	65	31	0	جملة	
Murzuk	Male	0	0	20	27	7	0	ذكر	مرزق
	Female	0	0	15	22	5	1	انثى	
	Total	0	0	35	49	12	1	جملة	
Wadi AL Haya	Male	0	0	15	25	6	1	ذكر	وادي الحياة
	Female	0	0	17	22	6	0	انثى	
	Total	0	0	32	47	12	1	جملة	
Ghat	Male	0	0	7	2	8	0	ذكر	غات
	Female	0	0	9	5	6	0	انثى	
	Total	0	0	16	7	14	0	جملة	
Total	Male	0	0	748	1354	719	118	ذكور	المجموع
	Female	0	0	638	1165	693	29	إناث	
	Total	0	0	1386	2519	1412	147	جملة	

DISTRIBUTION OF DEATHS LIBYANS AND NON-LIBYANS BY  
SEX, SHABIA AND REASON OF DEATH DURING 2008توزيع الوفيات الليبيين وغير الليبيين  
حسب الشعبية والنوع وأسباب الوفاة خلال عام 2008 مسيحي

Table no.40

## REASON OF DEATH

اسباب الوفاة

جدول رقم 40

SHABIA

SEX امراض الجلد مضاعفات الحمل والنسيج تحت الجلد امراض الجهاز التناسلي البولي امراض الجهاز الهضمي امراض الجهاز التنفسي امراض الجهاز الدوري الدموي النوع الشعبية

SHABIA	SEX	امراض الجلد والنسيج تحت الجلد	مضاعفات الحمل والولادة والنفس	امراض الجهاز التناسلي البولي	امراض الجهاز الهضمي	امراض الجهاز التنفسي	امراض الجهاز الدوري الدموي	النوع	الشعبية
AL Batnan	Male	0	0	10	8	13	58	ذكر	البتنان
	Female	0	1	3	4	1	47	انثى	
	Total	0	1	13	12	14	105	جملة	
Derna	Male	0	0	6	2	6	124	ذكر	درنة
	Female	1	3	10	9	16	74	انثى	
	Total	1	3	16	11	22	198	جملة	
AL Gabal AL AKhder	Male	0	0	10	21	11	69	ذكر	الجبل الأخضر
	Female	2	2	8	7	9	39	انثى	
	Total	2	2	18	28	20	108	جملة	
AL Marj	Male	0	0	15	2	14	61	ذكر	المرج
	Female	0	1	13	5	7	65	انثى	
	Total	0	1	28	7	21	126	جملة	
Benghazi	Male	1	0	50	49	120	377	ذكر	بنغازي
	Female	2	8	56	46	100	273	انثى	
	Total	3	8	106	95	220	650	جملة	
AL Wahat	Male	0	0	4	1	1	13	ذكر	الواحات
	Female	0	0	8	3	2	13	انثى	
	Total	0	0	12	4	3	26	جملة	
AL Kufra	Male	0	0	4	1	7	23	ذكر	الكفرة
	Female	0	2	0	0	7	29	انثى	
	Total	0	2	4	1	14	52	جملة	
Sirt	Male	0	0	13	4	19	80	ذكر	سرت
	Female	0	0	7	7	23	62	انثى	
	Total	0	0	20	11	42	142	جملة	
AL jofra	Male	0	0	18	0	10	65	ذكر	الجفرة
	Female	0	0	24	0	3	38	انثى	
	Total	0	0	42	0	13	103	جملة	
Misrata	Male	0	0	47	16	60	239	ذكر	مصراته
	Female	1	2	27	14	40	211	انثى	
	Total	1	2	74	30	100	450	جملة	
AL Mergheb	Male	1	0	56	7	68	224	ذكر	المرقب
	Female	0	2	55	4	51	142	انثى	
	Total	1	2	111	11	119	366	جملة	

DISTRIBUTION OF DEATHS LIBYANS AND NON-LIBYANS BY  
SEX, SHABIA AND REASON OF DEATH DURING 2008توزيع الوفيات الليبيين وغير الليبيين  
حسب الشعبية والنوع وأسباب الوفاة خلال عام 2008 مسيحي

Table no.40

## REASON OF DEATH

اسباب الوفاة

جدول رقم 40

SHABIA

SEX

امراض الجلد  
والنسيج تحت  
الجلدمضاعفات  
الحمل  
والولادة  
والنفسامراض الجهاز  
التناسلي  
البوليامراض الجهاز  
الهضميامراض الجهاز  
الدوري الدموي

النوع

الشعبية

SHABIA	SEX	امراض الجلد والنسيج تحت الجلد	مضاعفات الحمل والولادة والنفس	امراض الجهاز التناسلي البولي	امراض الجهاز الهضمي	امراض الجهاز الدوري الدموي	النوع	الشعبية
Tripoli	Male	1	0	84	21	167	292	ذكر
	Female	1	3	86	14	85	296	انثى
	Total	2	3	170	35	252	588	جملة
Jafara	Male	0	0	7	11	32	93	ذكر
	Female	0	0	13	7	16	93	انثى
	Total	0	0	20	18	48	186	جملة
Zawia	Male	2	0	17	5	58	111	ذكر
	Female	0	0	13	5	29	84	انثى
	Total	2	0	30	10	87	195	جملة
Nikhat AL KHAMS	Male	0	0	13	12	36	155	ذكر
	Female	1	1	17	5	32	113	انثى
	Total	1	1	30	17	68	268	جملة
AL Gabal AL Gharbi	Male	0	0	37	7	55	128	ذكر
	Female	0	3	40	5	43	132	انثى
	Total	0	3	77	12	98	260	جملة
Nalut	Male	0	0	8	4	2	47	ذكر
	Female	0	1	6	1	3	32	انثى
	Total	0	1	14	5	5	79	جملة
Sabha	Male	0	0	26	12	39	113	ذكر
	Female	1	1	14	5	28	78	انثى
	Total	1	1	40	17	67	191	جملة
Wadi Shati	Male	0	0	12	8	12	47	ذكر
	Female	0	0	7	2	13	32	انثى
	Total	0	0	19	10	25	79	جملة
Murzuk	Male	0	0	18	1	16	31	ذكر
	Female	0	1	9	0	13	29	انثى
	Total	0	1	27	1	29	60	جملة
Wadi AL Haya	Male	0	0	5	3	11	31	ذكر
	Female	0	0	5	2	10	34	انثى
	Total	0	0	10	5	21	65	جملة
Ghat	Male	0	0	4	1	4	24	ذكر
	Female	0	0	1	0	0	24	انثى
	Total	0	0	5	1	4	48	جملة
Total	Male	5	0	464	196	761	2405	ذكور
	Female	9	31	422	145	531	1940	إناث
	Total	14	31	886	341	1292	4345	جملة

DISTRIBUTION OF DEATHS LIBYANS AND NON-LIBYANS BY  
SEX, SHABIA AND REASON OF DEATH DURING 2008توزيع الوفيات الليبيين وغير الليبيين  
حسب الشعبية والنوع وأسباب الوفاة خلال عام 2008 مسيحي

Table no.40

## REASON OF DEATH

اسباب الوفاة

جدول رقم 40

SHABIA	SEX	المجموع الكلي	حالات غير مشخصة	REASON OF DEATH			اسباب الوفاة		النوع	الشعبية
				حالات غير مشخصة	امراض الحوادث والتسمم	امراض غير معينة	اسباب معينة لحالات المرض والوفاة حول موعد الولادة	الامراض الهيكلية العظمي والنسيج الضام		
AL Batnan	Male	357	128	88	0	0	3	0	ذكر	البطنان
	Female	250	112	26	2	0	5	0	انثى	
	Total	607	240	114	2	0	8	0	جملة	
Derna	Male	454	54	98	6	0	50	0	ذكر	درنة
	Female	390	48	43	3	0	40	0	انثى	
	Total	844	102	141	9	0	90	0	جملة	
AL Gabal AL AKhder	Male	502	158	70	1	0	24	0	ذكر	الجبل الأخضر
	Female	302	89	22	7	0	8	0	انثى	
	Total	804	247	92	8	0	32	0	جملة	
AL Marj	Male	290	66	60	7	0	7	0	ذكر	المرج
	Female	238	42	20	14	0	15	0	انثى	
	Total	528	108	80	21	0	22	0	جملة	
Benghazi	Male	2220	693	279	132	0	122	0	ذكر	بنغازي
	Female	1649	445	109	77	0	160	0	انثى	
	Total	3869	1138	388	209	0	282	0	جملة	
AL Wahat	Male	330	216	76	3	0	0	0	ذكر	الواحات
	Female	247	168	23	0	0	1	0	انثى	
	Total	577	384	99	3	0	1	0	جملة	
AL Kufra	Male	107	11	17	6	0	5	0	ذكر	الكفرة
	Female	77	6	4	2	0	7	0	انثى	
	Total	184	17	21	8	0	12	0	جملة	
Sirt	Male	422	114	100	4	0	26	0	ذكر	سرت
	Female	295	75	45	4	0	15	0	انثى	
	Total	717	189	145	8	0	41	0	جملة	
AL jofra	Male	271	58	48	3	0	6	0	ذكر	الجفرة
	Female	180	48	13	2	0	6	0	انثى	
	Total	451	106	61	5	0	12	0	جملة	
Misrata	Male	1168	227	203	1	0	31	0	ذكر	مصراة
	Female	798	182	60	1	0	40	0	انثى	
	Total	1966	409	263	2	0	71	0	جملة	
AL Mergheb	Male	1281	338	256	6	0	54	0	ذكر	المرقب
	Female	860	256	87	0	0	47	0	انثى	
	Total	2141	594	343	6	0	101	0	جملة	



DISTRIBUTION OF DEATHS LIBYANS AND NON-LIBYANS BY  
SEX, SHABIA AND REASON OF DEATH DURING 2008توزيع الوفيات الليبيين وغير الليبيين  
حسب الشعبية والنوع وأسباب الوفاة خلال عام 2008 مسيحي

Table no.40

## REASON OF DEATH

اسباب الوفاة

جدول رقم 40

SEX	المجموع الكلي	حالات غير مشخصة	امراض الحوادث والتسمم			اسباب معينة لحالات المرض والوفاة حول موعد الولادة	الامراض الجهازية العظمي تشوهات خلقية		النوع	الشعبية
			حالات غير مشخصة	امراض الحوادث والتسمم	امراض غير معينة		الامراض الجهازية العظمي تشوهات خلقية	الامراض الجهازية العظمي تشوهات خلقية		
Tripoli	Male	1842	409	230	15	0	27	0	ذكر	طرابلس
	Female	1393	334	91	10	0	49	0	انثى	
	Total	3235	743	321	25	0	76	0	جملة	
Jafara	Male	449	150	55	6	0	17	0	ذكر	الجفارة
	Female	383	128	12	6	0	14	0	انثى	
	Total	832	278	67	12	0	31	0	جملة	
Zawia	Male	423	75	34	6	0	10	0	ذكر	الزاوية
	Female	365	90	4	1	0	17	0	انثى	
	Total	788	165	38	7	0	27	0	جملة	
Nikhat AL KHAMS	Male	578	152	65	2	0	20	0	ذكر	النقاط الخمس
	Female	440	106	19	1	0	30	0	انثى	
	Total	1018	258	84	3	0	50	0	جملة	
AL Gabal AL Gharbi	Male	623	135	111	2	0	13	0	ذكر	الجبل الغربي
	Female	561	153	37	1	0	11	0	انثى	
	Total	1184	288	148	3	0	24	0	جملة	
Nalut	Male	248	93	26	1	0	6	0	ذكر	نالوت
	Female	182	79	9	0	0	9	0	انثى	
	Total	430	172	35	1	0	15	0	جملة	
Sabha	Male	592	142	122	5	0	11	0	ذكر	سبها
	Female	435	144	27	7	0	15	0	انثى	
	Total	1027	286	149	12	0	26	0	جملة	
Wadi Shati	Male	247	58	34	6	0	8	0	ذكر	وادي الشاطي
	Female	183	55	10	6	0	7	0	انثى	
	Total	430	113	44	12	0	15	0	جملة	
Murzuk	Male	211	51	27	3	0	10	0	ذكر	مرزق
	Female	133	29	8	0	0	1	0	انثى	
	Total	344	80	35	3	0	11	0	جملة	
Wadi AL Haya	Male	174	44	29	2	0	2	0	ذكر	وادي الحياة
	Female	154	41	16	0	0	1	0	انثى	
	Total	328	85	45	2	0	3	0	جملة	
Ghat	Male	82	13	15	1	0	3	0	ذكر	غات
	Female	65	12	7	0	0	1	0	انثى	
	Total	147	25	22	1	0	4	0	جملة	
Total	Male	12871	3385	2043	218	0	455	0	ذكور	المجموع
	Female	9580	2642	692	144	0	499	0	إناث	
	Total	22451	6027	2735	362	0	954	0	جملة	

DESTRIPUTION OF DEATHS LIBYANS AND NON\_LIBYANS  
BY SEX ,REASON OF DEATH DURING

توزيع الوفيات الليبيين وغير الليبيين حسب النوع وأسباب  
الوفاة خلال عام 2008 مسيحي

TABLE 41

جدول 41

REASON OF DEATH	SEX	الإجمالي	غير ليبيين	ليبيون	النوع	سبب الوفاة
INFECTIOUS & PARASITIC DISEASES	Male	118	7	111	ذكور	الأمراض المعدية والطفيلية
	Female	29	3	26	إناث	
	Total	147	10	137	جملة	
NEOPLASMS	Male	719	15	704	ذكور	الأورام
	Female	693	17	676	إناث	
	Total	1412	32	1380	جملة	
ENDOCRINE ,NUTRITIONAL & METABOLIC & IMMUNITY	Male	1354	46	1308	ذكور	أمراض الغدد الصماء
	Female	1165	36	1129	إناث	
	Total	2519	82	2437	جملة	
DISEASE OF THE BLOOD & BLOOD FORMING ORGANS	Male	748	53	695	ذكور	أمراض الدم وأعضاء تكوين الدم
	Female	638	28	610	إناث	
	Total	1386	81	1305	جملة	
MENTAL DISORDER	Male	0	0	0	ذكور	التخلف العقلي- الاضطرابات العقلية
	Female	0	0	0	إناث	
	Total	0	0	0	جملة	
DISEASE OF THE NERVOUS SYSTEMS & SENSE ORGANS	Male	0	0	0	ذكور	أمراض الجهاز العصبي وأعضاء الحس
	Female	0	0	0	إناث	
	Total	0	0	0	جملة	
DISEASE OF THE CIRCULATORY SYSTEM	Male	2405	90	2315	ذكور	أمراض الجهاز الدوري الدموي
	Female	1940	46	1894	إناث	
	Total	4345	136	4209	جملة	
DISEASE OF THE RESPIRATORY SYSTEM	Male	761	24	737	ذكور	أمراض الجهاز التنفسي
	Female	531	13	518	إناث	
	Total	1292	37	1255	جملة	
DISEASE OF THE DIGESTIVE SYSTEM	Male	196	8	188	ذكور	أمراض الجهاز الهضمي
	Female	145	9	136	إناث	
	Total	341	17	324	جملة	
DISEASE OF GENITOURINARY	Male	464	18	446	ذكور	أمراض الجهاز التناسلي البولي
	Female	422	13	409	إناث	
	Total	886	31	855	جملة	
COMPLICATIONS OF PREGNANCY ,CHILD BIRTH & THE PUERPERIU	Male	0	0	0	ذكور	مضاعفات الحمل والولادة والنفاس
	Female	31	1	30	إناث	
	Total	31	1	30	جملة	
DISEASE OF THE SKIN & SUBCUTANEOUS TISSUE	Male	5	0	5	ذكور	أمراض الجلد والنسيج تحت الجلد
	Female	9	0	9	إناث	
	Total	14	0	14	جملة	
DISEASES OF THE MUSCULOSKELETAL SYSTEM & CONNECTIVE	Male	0	0	0	ذكور	أمراض الجهاز الهيكلي العظمي والنسيج الضام
	Female	0	0	0	إناث	
	Total	0	0	0	جملة	

DESTRIPUTION OF DEATHS LIBYANS AND NON\_LIBYANS  
BY SEX ,REASON OF DEATH AND PERIOD

توزيع الوفيات الليبيين وغير الليبيين حسب النوع وأسباب  
الوفاة خلال عام 2008 مسيحي

TABLE 41

جدول 41

REASON OF DEATH	SEX	الإجمالي	غير ليبيين	ليبيون	النوع	سبب الوفاة
CONGENITAL ANOMALIES	Male	455	21	434	ذكور	تشوهات خلقية
	Female	499	36	463	إناث	
	Total	954	57	897	جملة	
CERTAIN CONDITIONS ORIGINATING IN THE PERINENTAL PERIOD	Male	0	0	0	ذكور	أسباب معينة لحالات المرض والوفاة حولي الولادة
	Female	0	0	0	إناث	
	Total	0	0	0	جملة	
SYMPTOMS,SIGNS & ILL- DEFINED CONDITIONS	Male	218	3	215	ذكور	أمراض وحالات غير معينة
	Female	144	3	141	إناث	
	Total	362	6	356	جملة	
INJURIES&POISONING	Male	2043	205	1838	ذكور	الحوادث والتسمم
	Female	692	23	669	إناث	
	Total	2735	228	2507	جملة	
UNDIAGNOSED CASES	Male	3385	169	3216	ذكور	حالات غير مشخصة
	Female	2642	83	2559	إناث	
	Total	6027	252	5775	جملة	
total	Male	12871	659	12212	ذكور	المجموع
	Female	9580	311	9269	إناث	
	Total	22451	970	21481	جملة	

Table No (42)

## Age Group

## فئات العمر

## جدول (42).

غير مبيز جملة

No  
Stated

Death Reasons	Sex	Total	No Stated	-80	79-70	69-60	59-50	49-40	39-30	29-20	19-10	9-5	4-1	1-	النوع	سبب الوفاة
INFECTIOUS & PARASITIC DISEASES	Male	118	0	2	1	4	4	24	63	13	0	0	4	3	ذكر	الأمراض المعدية والطفيلية
	Female	29	0	2	2	5	3	2	6	4	1	0	4	0	انثى	
	Total	147	0	4	3	9	7	26	69	17	1	0	8	3	جملة	
NEOPLASMS	Male	719	0	94	144	153	118	83	60	30	19	1	8	9	ذكر	الأورام
	Female	693	0	81	116	133	108	100	70	32	16	5	24	8	انثى	
	Total	1412	0	175	260	286	226	183	130	62	35	6	32	17	جملة	
ENDOCRINE ,NUTRITIONAL & METABOLIC & IMMUNITY	Male	1354	0	290	340	272	125	109	69	51	23	3	25	47	ذكر	امراض الغدد الصماء
	Female	1165	0	305	288	218	107	82	45	17	17	8	29	49	انثى	
	Total	2519	0	595	628	490	232	191	114	68	40	11	54	96	جملة	
DISEASE OF THE BLOOD & BLOOD FORMING	Male	748	0	162	151	123	58	62	85	34	8	6	25	34	ذكر	أمراض الدم وأعضاء تكوين الدم
	Female	638	0	173	141	104	52	56	38	13	6	9	15	31	انثى	
	Total	1386	0	335	292	227	110	118	123	47	14	15	40	65	جملة	
DISEASE OF THE CIRCULATORY	Male	2405	0	547	625	439	206	164	128	76	31	16	87	86	ذكر	أمراض الجهاز الدوري الدموي
	Female	1940	0	507	542	372	156	121	64	49	20	8	41	60	انثى	
	Total	4345	0	1054	1167	811	362	285	192	125	51	24	128	146	جملة	
DISEASE OF THE RESPIRATORY SYSTEM	Male	761	0	134	171	118	68	47	81	31	13	4	30	64	ذكر	أمراض الجهاز التنفسي
	Female	531	0	128	103	88	28	34	25	13	12	8	38	54	انثى	
	Total	1292	0	262	274	206	96	81	106	44	25	12	68	118	جملة	
DISEASE OF THE DIGESTIVE SYSTEM	Male	196	0	32	42	27	31	27	17	5	3	1	4	7	ذكر	أمراض الجهاز الهضمي
	Female	145	0	29	28	22	25	13	14	6	1	0	4	3	انثى	
	Total	341	0	61	70	49	56	40	31	11	4	1	8	10	جملة	
DISEASE OF GENITOURINARY	Male	464	0	87	117	93	40	45	24	17	6	4	6	25	ذكر	أمراض الجهاز التناسلي البولي
	Female	422	0	85	89	113	45	26	24	9	7	3	7	14	انثى	
	Total	886	0	172	206	206	85	71	48	26	13	7	13	39	جملة	
COMPLICATIONS OF PREGNANCY ,CHILD BIRTH & THE PUERPERIUM	Female	31	0	0	0	0	0	16	11	4	0	0	0	0	انثى	مضاعفات الحمل والولادة والنفاس
	Total	31	0	0	0	0	0	16	11	4	0	0	0	0	جملة	
DISEASE OF THE SKIN &	Male	5	0	2	1	0	1	0	0	1	0	0	0	0	ذكر	أمراض الجلد والنسيج تحت الجلد
	Female	9	0	3	0	1	2	0	1	0	0	0	1	1	انثى	
	Total	14	0	5	1	1	3	0	1	1	0	0	1	1	جملة	
CONGENITAL ANOMALIES	Male	455	0	2	2	2	1	2	3	7	11	16	106	303	ذكر	تشوهات خلقية
	Female	499	0	2	3	6	3	3	8	3	11	13	99	348	انثى	
	Total	954	0	4	5	8	4	5	11	10	22	29	205	651	جملة	
SYMPTOMS,SIGNS & ILL-	Male	218	0	31	31	24	14	8	4	10	5	5	23	63	ذكر	أمراض وحالات غير معينة
	Female	144	0	27	12	16	9	8	4	4	2	1	21	40	انثى	
	Total	362	0	58	43	40	23	16	8	14	7	6	44	103	جملة	
INJURIES&POISONING	Male	2043	0	72	100	155	165	279	350	483	235	54	73	77	ذكر	الحوادث والتسمم
	Female	692	0	33	49	52	61	79	93	108	72	33	53	59	انثى	
	Total	2735	0	105	149	207	226	358	443	591	307	87	126	136	جملة	
UNDIAGNOSED CASES	Male	3385	0	933	659	478	225	232	211	173	65	37	161	211	ذكر	حالات غير مشخصة
	Female	2642	0	960	541	312	158	130	110	66	34	18	131	182	انثى	
	Total	6027	0	1893	1200	790	383	362	321	239	99	55	292	393	جملة	
Total	Male	12871	0	2388	2384	1888	1056	1082	1095	931	419	147	552	929	ذكور	المجموع
	Female	9580	0	2335	1914	1442	757	670	513	328	199	106	467	849	إناث	
	Total	22451	0	4723	4298	3330	1813	1752	1608	1259	618	253	1019	1778	جملة	

1.. Less Than One YEAR

اقل من سنة

1..

80.. And Above

فما فوق

80..

Table no.43

## Age Group فئات العمر

جدول رقم 43

غير مبيزجملة

No

Death Reason	Sex	Total	Stated	-80	79-70	69-60	59-50	49-40	39-30	29-20	19-10	9-5	4-1	1-	النوع	سبب الوفاة
INFECTIOUS & PARASITIC DISEASES	Male	111	0	2	1	3	4	22	60	12	0	0	4	3	ذكر	الأمراض المعدية والطفيلية
	Female	26	0	2	2	5	3	1	6	2	1	0	4	0	انثى	
	Total	137	0	4	3	8	7	23	66	14	1	0	8	3	جملة	
NEOPLASMS	Male	704	0	93	143	148	116	81	58	29	18	1	8	9	ذكر	الأورام
	Female	676	0	80	112	132	104	98	68	30	16	5	23	8	انثى	
	Total	1380	0	173	255	280	220	179	126	59	34	6	31	17	جملة	
ENDOCRINE ,NUTRITIONAL & METABOLIC & IMMUNITY DISORDERS	Male	1308	0	290	337	264	116	98	66	46	20	1	25	45	ذكر	أمراض الغدد الصماء
	Female	1129	0	305	283	208	98	76	44	17	17	8	27	46	انثى	
	Total	2437	0	595	620	472	214	174	110	63	37	9	52	91	جملة	
DISEASE OF THE BLOOD & BLOOD FORMING ORGANS	Male	695	0	162	151	119	54	51	61	28	8	6	23	32	ذكر	أمراض الدم وأعضاء تكوين الدم
	Female	610	0	170	140	101	44	50	35	13	4	8	15	30	انثى	
	Total	1305	0	332	291	220	98	101	96	41	12	14	38	62	جملة	
DISEASE OF THE CIRCULATORY SYSTEM	Male	2315	0	547	614	426	189	148	116	62	29	16	84	84	ذكر	أمراض الجهاز الدوري الدموي
	Female	1894	0	502	538	361	144	114	62	47	20	8	39	59	انثى	
	Total	4209	0	1049	1152	787	333	262	178	109	49	24	123	143	جملة	
DISEASE OF THE RESPIRATORY SYSTEM	Male	737	0	132	168	116	64	45	74	30	13	4	30	61	ذكر	أمراض الجهاز التنفسي
	Female	518	0	127	100	86	25	32	24	13	12	8	38	53	انثى	
	Total	1255	0	259	268	202	89	77	98	43	25	12	68	114	جملة	
DISEASE OF THE DIGESTIVE SYSTEM	Male	188	0	32	42	25	29	25	16	4	3	1	4	7	ذكر	أمراض الجهاز الهضمي
	Female	136	0	28	26	22	21	12	14	5	1	0	4	3	انثى	
	Total	324	0	60	68	47	50	37	30	9	4	1	8	10	جملة	
DISEASE OF GENITOURINARY	Male	446	0	86	116	88	38	43	22	14	5	4	6	24	ذكر	أمراض الجهاز التناسلي البولي
	Female	409	0	85	87	109	41	26	21	9	7	3	7	14	انثى	
	Total	855	0	171	203	197	79	69	43	23	12	7	13	38	جملة	
COMPLICATIONS OF PREGNANCY ,CHILD BIRTH & THE PUERPERIUM	Female	30	0	0	0	0	0	15	11	4	0	0	0	0	انثى	مضاعفات الحمل والولادة والتنفس
	Total	30	0	0	0	0	0	15	11	4	0	0	0	0	جملة	
DISEASE OF THE SKIN & SUBCUTANEOUS TISSUE	Male	5	0	2	1	0	1	0	0	1	0	0	0	0	ذكر	أمراض الجلد والنسيج تحت الجلد
	Female	9	0	3	0	1	2	0	1	0	0	0	1	1	انثى	
	Total	14	0	5	1	1	3	0	1	1	0	0	1	1	جملة	
CONGENITAL ANOMALIES	Male	434	0	2	1	2	1	2	3	6	10	16	101	290	ذكر	تشوهات خلقية
	Female	463	0	2	3	5	3	3	8	3	11	13	88	324	انثى	
	Total	897	0	4	4	7	4	5	11	9	21	29	189	614	جملة	
SYMPTOMS,SIGNS & ILL-DEFINED CONDITIONS	Male	215	0	31	31	24	13	8	4	9	5	4	23	63	ذكر	امراض وحالات غير معينة
	Female	141	0	27	12	14	9	8	4	4	2	1	20	40	انثى	
	Total	356	0	58	43	38	22	16	8	13	7	5	43	103	جملة	
INJURIES&POISONING	Male	1838	0	72	97	148	139	226	313	420	223	52	71	77	ذكر	الحوادث والتسمم
	Female	669	0	33	47	52	57	73	89	104	71	33	53	57	انثى	
	Total	2507	0	105	144	200	196	299	402	524	294	85	124	134	جملة	
UNDIAGNOSED CASES	Male	3216	0	929	652	463	203	201	183	134	62	36	154	199	ذكر	حالات غير مشخصة
	Female	2559	0	955	531	305	141	122	101	59	32	17	124	172	انثى	
	Total	5775	0	1884	1183	768	344	323	284	193	94	53	278	371	جملة	
Total	Male	12212	0	2380	2354	1826	967	950	976	795	396	141	533	894	ذكور	المجموع
	Female	9269	0	2319	1881	1401	692	630	488	310	194	104	443	807	إناث	
	Total	21481	0	4699	4235	3227	1659	1580	1464	1105	590	245	976	1701	جملة	

Distribution of (Libyan and Non Libyan ) Deaths by  
Sex and Shabia and Reason of Deaths During 2008توزيع الوفيات الليبيين غير الليبيين  
حسب النوع والمهنة و اسباب الوفاة خلال عام 2008مسيحي

Table No.44

## DEATH REASONS

اسباب الوفاة

جدول رقم 44

Job	Sex	امراض الجهاز العصبي واعضاء الحس	التخلف العقلي والاضطرابات العقلية	امراض الدم واعضاء تكوين الدم	امراض الغدد الصماء	الاورام	الامراض المعدية والطفيلية	النوع	المهنة
ARMED FORCES	Male	0	0	3	4	16	0	ذكر	القوات المسلحة
	Female	0	0	1	1	1	1	انثى	
	Total	0	0	4	5	17	1	جملة	
SECRETARIES OF POPULAR CONGRESSES, GENERAL POPULAR COMITY AND THEIR ASISTENCES, SENIOR GOVERNMENT OFFICIALS AND BUSINESSMEN	Male	0	0	1	0	1	1	ذكر	أمناء المؤتمرات الشعبية وأمناء اللجان الشعبية ومساعدوهم وكبار المسؤولين في الدولة ومدراء الأعمال
	Female	0	0	0	0	0	0	انثى	
	Total	0	0	1	0	1	1	جملة	
PROFESSIONALS	Male	0	0	4	17	18	0	ذكر	المشتغلون بالمهن العلمية والفنية ومن ينتمي إليهم من العلماء
	Female	0	0	9	4	19	1	انثى	
	Total	0	0	13	21	37	1	جملة	
TECHNICIANS & ASSOCIATE PROFESSIONALS	Male	0	0	0	0	0	0	ذكر	الفنيون ومساعدو أصحاب المهن العلمية
	Total	0	0	0	0	0	0	جملة	
CLERKS	Male	0	0	94	203	151	29	ذكر	الموظفون الإداريون والكتبة
	Female	0	0	19	25	26	0	انثى	
	Total	0	0	113	228	177	29	جملة	
SERVICE WORKERS AND SHOP AND MARKET SALES WORKERS	Male	0	0	76	107	58	15	ذكر	العاملون بالخدمات والعاملون بالبيع والشراء
	Female	0	0	2	2	3	0	انثى	
	Total	0	0	78	109	61	15	جملة	
SKILLED AGRICULTURAL, ANIMAL WORKERS	Male	0	0	6	10	3	1	ذكر	العاملون بالزراعة وتربية الحيوانات وصيد الأسماك
	Female	0	0	0	0	0	0	انثى	
	Total	0	0	6	10	3	1	جملة	
CRAFT AND RELATED TRADES WORKERS	Male	0	0	7	11	1	2	ذكر	العاملون في الحرف ومن يرتبط بهم
	Female	0	0	0	0	0	0	انثى	
	Total	0	0	7	11	1	2	جملة	
PLANT AND MACHINE OPERATORS AND ASSEMBLERS	Male	0	0	3	3	3	0	ذكر	العاملون في تشغيل وتجميع المعدات والآلات
	Total	0	0	3	3	3	0	جملة	
ELEMENTARY OCCUPATIONS	Male	0	0	4	5	1	1	ذكر	المهن الأولية
	Total	0	0	4	5	1	1	جملة	
OTHER WORKERS NOT ELSEWHERE CLASSIFIED (NOT STATED)	Male	0	0	22	10	14	7	ذكر	العاملون غير المصنفون
	Female	0	0	1	1	1	0	انثى	
	Total	0	0	23	11	15	7	جملة	
NOT ECONOMICALLY ACTIVE	Male	0	0	458	900	428	55	ذكر	غير العاملون اقتصادياً
	Female	0	0	551	1041	598	23	انثى	
	Total	0	0	1009	1941	1026	78	جملة	
Total	Male	0	0	678	1270	694	111	ذكور	المجموع
	Female	0	0	583	1074	648	25	إناث	
	Total	0	0	1261	2344	1342	136	جملة	

Distribution of (Libyan and Non Libyan ) Deaths by  
Sex and Shabia and Reason of Deaths During 2008

توزيع الوفيات الليبيين غير الليبيين  
حسب النوع والمهنة و اسباب الوفاة خلال عام 2008مسيحي

Table No.44

## DEATH REASONS

اسباب الوفاة

جدول رقم 44

Job	Sex	اسباب الوفاة						المهنة	
		امراض الجلد والنسيج تحت الجلد	مضاعفات الحمل والولادة والنفاس	امراض الجهاز التناسلي البولي	امراض الجهاز الهضمي	امراض الجهاز التنفسي	امراض الدوري الدموي		النوع الذكور
ARMED FORCES	Male	0	0	1	3	3	5	ذكر	القوات المسلحة
	Female	0	0	0	0	0	1	انثى	
	Total	0	0	1	3	3	6	جملة	
SECRETARIES OF POPULAR CONGRESSES,GENERAL POPULAR COMITY AND THEIR ASISTENCES,SENIOR GOVERNMENT OFFICIALS AND BUSINESSMEN	Male	0	0	0	0	0	1	ذكر	امناء المؤتمرات الشعبية وامناء اللجان الشعبية ومساعدوهم وكبار المسؤولين في الدولة ومدراء الأعمال
	Female	0	0	0	0	0	3	انثى	
	Total	0	0	0	0	0	4	جملة	
PROFESSIONALS	Male	0	0	4	3	5	28	ذكر	المشتغلون بالمهن العلمية والفنية ومن ينتمي اليهم من العلماء
	Female	0	0	1	2	1	4	انثى	
	Total	0	0	5	5	6	32	جملة	
TECHNICIANS & ASSOCIATE PROFESSIONALS	Male	0	0	0	0	0	1	ذكر	الفنيون ومساعدوا أصحاب المهن العلمية
	Total	0	0	0	0	0	1	جملة	
CLERKS	Male	1	0	60	47	95	303	ذكر	الموظفون الإداريون والكتابة
	Female	0	2	11	4	12	39	انثى	
	Total	1	2	71	51	107	342	جملة	
SERVICE WORKERS AND SHOP AND MARKET SALES WORKERS	Male	0	0	35	20	77	187	ذكر	العاملون بالخدمات والعاملون بالبيع والشراء
	Female	0	3	2	1	2	10	انثى	
	Total	0	3	37	21	79	197	جملة	
SKILLED AGRICULTURAL,ANIMAL WORKERS	Male	0	0	1	1	6	17	ذكر	العاملون بالزراعة وتربية الحيوانات وصيد الأسماك
	Female	0	0	0	0	0	0	انثى	
	Total	0	0	1	1	6	17	جملة	
CRAFT AND RELATED TRADES WORKERS	Male	0	0	3	2	3	13	ذكر	العاملون في الحرف ومن يرتبط بهم
	Female	0	0	0	0	1	0	انثى	
	Total	0	0	3	2	4	13	جملة	
PLANT AND MACHINE OPERATORS AND ASSEMBLERS	Male	0	0	0	1	0	4	ذكر	العاملون في تشغيل وتجميع المعدات والآلات
	Total	0	0	0	1	0	4	جملة	
ELEMENTARY OCCUPATIONS	Male	0	0	0	1	0	4	ذكر	المهن الأولية
	Total	0	0	0	1	0	4	جملة	
OTHER WORKERS NOT ELSEWHERE CLASSIFIED (NOT STATED)	Male	0	0	8	5	26	46	ذكر	العاملون غير المصنفون
	Female	0	0	0	0	0	1	انثى	
	Total	0	0	8	5	26	47	جملة	
NOT ECONOMICALLY ACTIVE	Male	4	0	315	101	443	1592	ذكر	غير العاملون اقتصادياً
	Female	7	26	381	131	409	1764	انثى	
	Total	11	26	696	232	852	3356	جملة	
Total	Male	5	0	427	184	658	2201	إناث	المجموع
	Female	7	31	395	138	425	1822		
	Total	12	31	822	322	1083	4023		

Distribution of (Libyan and Non Libyan ) Deaths by  
Sex and Shabia and Reason of Deaths During 2008

توزيع الوفيات الليبيين غير الليبيين  
حسب النوع والمهنة و اسباب الوفاة خلال عام 2008مسيحي

Table No.44

## DEATH REASONS

اسباب الوفاة

جدول رقم 44

Job	Sex	المجموع ع TOTAL	حالات غير مشخصة	الحوادث والتسمم	امراض وحالات غير معينة	اسباب معينه لحالات المرض والوفاة حول موعد الولادة	تشوهات خلقية	الامراض الجهاز الهيكلي لعظمي والنسيج الضام	النوع	المهنة
ARMED FORCES	Male	95	16	39	3	0	2	0	ذكر	القوات المسلحة
	Female	8	1	1	0	0	1	0	انثى	
	Total	103	17	40	3	0	3	0	جملة	
SECRETARIES OF POPULAR CONGRESSES, GENERAL POPULAR COMITY AND THEIR ASISTENCES, SENIOR GOVERNMENT OFFICIALS AND BUSINESSMEN	Male	5	0	1	0	0	0	0	ذكر	أمناء المؤتمرات الشعبية وأمناء اللجان الشعبية ومساعدوهم وكبار المسؤولين في الدولة ومدراء الأعمال
	Female	7	4	0	0	0	0	0	انثى	
	Total	12	4	1	0	0	0	0	جملة	
PROFESSIONALS	Male	140	32	29	0	0	0	0	ذكر	المشتغلون بالمهن العلمية والفنية ومن ينتمي اليهم من العلماء
	Female	79	17	19	1	0	1	0	انثى	
	Total	219	49	48	1	0	1	0	جملة	
TECHNICIANS & ASSOCIATE PROFESSIONALS	Male	4	2	1	0	0	0	0	ذكر	الفنيون ومساعدوا أصحاب المهن العلمية
	Total	4	2	1	0	0	0	0	جملة	
CLERKS	Male	1801	349	452	15	0	2	0	ذكر	الموظفون الإداريون والكتبة
	Female	208	33	34	2	0	1	0	انثى	
	Total	2009	382	486	17	0	3	0	جملة	
SERVICE WORKERS AND SHOP AND MARKET SALES WORKERS	Male	1171	281	303	11	0	1	0	ذكر	العاملون بالخدمات والعاملون بالبيع والشراء
	Female	39	3	11	0	0	0	0	انثى	
	Total	1210	284	314	11	0	1	0	جملة	
SKILLED AGRICULTURAL ,ANIMAL WORKERS	Male	97	34	18	0	0	0	0	ذكر	العاملون بالزراعة وتربية الحيوانات وصيد الأسماك
	Female	2	2	0	0	0	0	0	انثى	
	Total	99	36	18	0	0	0	0	جملة	
CRAFT AND RELATED TRADES WORKERS	Male	116	28	45	1	0	0	0	ذكر	العاملون في الحرف ومن يرتبط بهم
	Female	3	1	1	0	0	0	0	انثى	
	Total	119	29	46	1	0	0	0	جملة	
PLANT AND MACHINE OPERATORS AND ASSEMBLERS	Male	27	4	9	0	0	0	0	ذكر	العاملون في تشغيل وتجميع المعدات والآلات
	Total	27	4	9	0	0	0	0	جملة	
ELEMENTARY OCCUPATIONS	Male	37	8	13	0	0	0	0	ذكر	المهن الأولية
	Total	37	8	13	0	0	0	0	جملة	
OTHER WORKERS NOT ELSEWHERE CLASSIFIED (NOT STATED)	Male	284	61	71	9	0	5	0	ذكر	العاملون غير المصنفون
	Female	8	1	3	0	0	0	0	انثى	
	Total	292	62	74	9	0	5	0	جملة	
NOT ECONOMICALLY ACTIVE	Male	7306	2138	773	84	0	15	0	ذكر	غير العاملون اقتصادياً
	Female	7715	2228	449	79	0	28	0	انثى	
	Total	15021	4366	1222	163	0	43	0	جملة	
Total	Male	11083	2953	1754	123	0	25	0	ذكور	المجموع
	Female	8069	2290	518	82	0	31	0	إناث	
	Total	19152	5243	2272	205	0	56	0	جملة	



Distribution of Libyan Deaths by Sex  
And Shabia and Reasons of Death During 2008

توزيع الوفيات الليبيين  
حسب النوع والمهنة و اسباب الوفاة خلال عام 2008مسيحي

Table No. (45)

## DEATH REASONS

اسباب الوفاة

جدول رقم 45

Job	Sex	امراض الجهاز العصبي واعضاء الحس	التخلف العقلي والاضطرابات العقلية	امراض الدم واعضاء تكوين الدم	امراض الغدد الصماء	الاورام	الامراض المعدية والطفيلية	النوع	المهنة
ARMED FORCES	Male	0	0	3	4	16	0	ذكر	القوات المسلحة
	Female	0	0	1	1	1	1	انثى	
	Total	0	0	4	5	17	1	جملة	
SECRETARIES OF POPULAR CONGRESSES,GENERAL POPULAR COMITY AND THEIR ASISTENCES,SENIOR GOVERNMENT OFFICIALS AND BUSINESSMEN	Male	0	0	1	0	1	1	ذكر	امناء المؤتمرات الشعبية وامناء اللجان الشعبية ومساعدوهم وكبار المسؤولين في الدولة ومدراء الاعمال
	Female	0	0	0	0	0	0	انثى	
	Total	0	0	1	0	1	1	جملة	
PROFESSIONALS	Male	0	0	4	15	18	0	ذكر	المشتغلون بالمهن العلمية والفنية ومن ينتمي اليهم من العلماء
	Female	0	0	9	4	19	0	انثى	
	Total	0	0	13	19	37	0	جملة	
TECHNICIANS & ASSOCIATE PROFESSIONALS	Male	0	0	0	0	0	0	ذكر	الفنيون ومساعدوا اصحاب المهن العلمية
	Total	0	0	0	0	0	0	جملة	
CLERKS	Male	0	0	94	197	148	29	ذكر	الموظفون الإداريون والكتابة
	Female	0	0	19	25	26	0	انثى	
	Total	0	0	113	222	174	29	جملة	
SERVICE WORKERS AND SHOP AND MARKET SALES WORKERS	Male	0	0	65	96	52	13	ذكر	العاملون بالخدمات والعاملون بالبيع والشراء
	Female	0	0	1	2	3	0	انثى	
	Total	0	0	66	98	55	13	جملة	
SKILLED AGRICULTURAL,ANIMAL WORKERS	Male	0	0	3	5	1	0	ذكر	العاملون بالزراعة وتربية الحيوانات وصيد الأسماك
	Total	0	0	3	5	1	0	جملة	
CRAFT AND RELATED TRADES WORKERS	Male	0	0	0	3	0	0	ذكر	العاملون في الحرف ومن يرتبط بهم
	Female	0	0	0	0	0	0	انثى	
	Total	0	0	0	3	0	0	جملة	
PLANT AND MACHINE OPERATORS AND ASSEMBLERS	Male	0	0	0	3	2	0	ذكر	العاملون في تشغيل وتجميع المعدات والآلات
	Total	0	0	0	3	2	0	جملة	
ELEMENTARY OCCUPATIONS	Male	0	0	0	2	0	0	ذكر	المهن الأولية
	Total	0	0	0	2	0	0	جملة	
OTHER WORKERS NOT ELSEWHERE CLASSIFIED (NOT STATED)	Male	0	0	9	9	14	7	ذكر	العاملون غير المصنفون
	Female	0	0	1	1	1	0	انثى	
	Total	0	0	10	10	15	7	جملة	
NOT ECONOMICALLY ACTIVE	Male	0	0	450	895	427	54	ذكر	غير العاملون اقتصادياً
	Female	0	0	526	1010	582	21	انثى	
	Total	0	0	976	1905	1009	75	جملة	
Total	Male	0	0	629	1229	679	104	ذكور	المجموع
	Female	0	0	557	1043	632	22	إناث	
	Total	0	0	1186	2272	1311	126	جملة	

Table No. (45)

## DEATH REASONS

## اسباب الوفاة

جدول رقم 45

Job	Sex	اسباب الوفاة						نوع	المهنة
		امراض التناسلي البيولي	مضاعفات الحمل والولادة والنفاس	امراض الجلد والنسيج تحت الجلد	امراض التهنسي الهضمي	امراض التهنسي	امراض الدوري الدموي		
ARMED FORCES	Male	0	0	1	3	3	4	ذكر	القوات المسلحة
	Female	0	0	0	0	0	1	انثى	
	Total	0	0	1	3	3	5	جملة	
SECRETARIES OF POPULAR CONGRESSES,GENERAL POPULAR COMITY AND THEIR ASISTENCES,SENIOR GOVERNMENT OFFICIALS AND BUSINESSMEN	Male	0	0	0	0	0	1	ذكر	أمناء المؤتمرات الشعبية وأمناء اللجان الشعبية ومساعدوهم وكبار المسؤولين في الدولة ومدراء الأعمال
	Female	0	0	0	0	0	3	انثى	
	Total	0	0	0	0	0	4	جملة	
PROFESSIONALS	Male	0	0	4	3	5	24	ذكر	المشتغلون بالمهن العلمية والفنية ومن ينتمي اليهم من العلماء
	Female	0	0	1	2	1	4	انثى	
	Total	0	0	5	5	6	28	جملة	
TECHNICIANS & ASSOCIATE PROFESSIONALS	Male	0	0	0	0	0	1	ذكر	الفنيون ومساعدوا أصحاب المهن العلمية
	Total	0	0	0	0	0	1	جملة	
CLERKS	Male	1	0	59	47	95	292	ذكر	الموظفون الإداريون والكتابة
	Female	0	2	11	4	12	38	انثى	
	Total	1	2	70	51	107	330	جملة	
SERVICE WORKERS AND SHOP AND MARKET SALES WORKERS	Male	0	0	28	18	70	156	ذكر	العاملون بالخدمات والعاملون بالبيع والشراء
	Female	0	3	2	0	1	10	انثى	
	Total	0	3	30	18	71	166	جملة	
SKILLED AGRICULTURAL,ANIMAL WORKERS	Male	0	0	0	1	3	12	ذكر	العاملون بالزراعة وتربية الحيوانات وصيد الأسماك
	Total	0	0	0	1	3	12	جملة	
CRAFT AND RELATED TRADES WORKERS	Male	0	0	2	0	1	6	ذكر	العاملون في الحرف ومن يرتبط بهم
	Female	0	0	0	0	1	0	انثى	
	Total	0	0	2	0	2	6	جملة	
PLANT AND MACHINE OPERATORS AND ASSEMBLERS	Male	0	0	0	0	0	1	ذكر	العاملون في تشغيل وتجميع المعدات والآلات
	Total	0	0	0	0	0	1	جملة	
ELEMENTARY OCCUPATIONS	Male	0	0	0	0	0	1	ذكر	المهن الأولية
	Total	0	0	0	0	0	1	جملة	
OTHER WORKERS NOT ELSEWHERE CLASSIFIED (NOT STATED)	Male	0	0	6	4	23	45	ذكر	العاملون غير المصنفون
	Female	0	0	0	0	0	1	انثى	
	Total	0	0	6	4	23	46	جملة	
NOT ECONOMICALLY ACTIVE	Male	4	0	310	100	437	1573	ذكر	غير العاملون اقتصادياً
	Female	7	25	368	123	398	1722	انثى	
	Total	11	25	678	223	835	3295	جملة	
Total	Male	5	0	410	176	637	2116	إناث	المجموع
	Female	7	30	382	129	413	1779		
	Total	12	30	792	305	1050	3895		

Distribution of Libyan Deaths by Sex  
And Shabia and Reasons of Death During 2008

توزيع الوفيات الليبية  
حسب النوع والمهنة و اسباب الوفاة خلال عام 2008مسيحي

Table No. (45)

## DEATH REASONS

اسباب الوفاة

جدول رقم 45

Job	Sex	المجموع ع TOTAL	حالات غير شخصية	الحوادث والتسمم	امراض وحالات غير معينة	اسباب معينة لحالات المرض والوفلة حول موعد الولادة	تشوهات خلفية	الامراض الجهاز الهيكلي لعظمي والنسيج الضام	النوع	المهنة
ARMED FORCES	Male	94	16	39	3	0	2	0	ذكر	القوات المسلحة
	Female	7	1	1	0	0	0	0	انثى	
	Total	101	17	40	3	0	2	0	جملة	
SECRETARIES OF POPULAR CONGRESSES, GENERAL POPULAR COMITY AND THEIR ASISTENCES, SENIOR GOVERNMENT OFFICIALS AND BUSINESSMEN	Male	5	0	1	0	0	0	0	ذكر	أمناء المؤتمرات الشعبية وأمناء اللجان الشعبية ومساعدوهم وكبار المسؤولين في الدولة ومدراء الأعمال
	Female	7	4	0	0	0	0	0	انثى	
	Total	12	4	1	0	0	0	0	جملة	
PROFESSIONALS	Male	128	30	25	0	0	0	0	ذكر	المشتغلون بالمهن العلمية والفنية ومن ينتمي إليهم من العلماء
	Female	78	17	19	1	0	1	0	انثى	
	Total	206	47	44	1	0	1	0	جملة	
TECHNICIANS & ASSOCIATE PROFESSIONALS	Male	3	1	1	0	0	0	0	ذكر	الفنيون ومساعدوا أصحاب المهن العلمية
	Total	3	1	1	0	0	0	0	جملة	
CLERKS	Male	1747	337	431	15	0	2	0	ذكر	الموظفون الإداريون والكتبة
	Female	203	30	33	2	0	1	0	انثى	
	Total	1950	367	464	17	0	3	0	جملة	
SERVICE WORKERS AND SHOP AND MARKET SALES WORKERS	Male	992	232	251	10	0	1	0	ذكر	العاملون بالخدمات والعاملون بالبيع والشراء
	Female	33	2	9	0	0	0	0	انثى	
	Total	1025	234	260	10	0	1	0	جملة	
SKILLED AGRICULTURAL, ANIMAL WORKERS	Male	42	15	2	0	0	0	0	ذكر	العاملون بالزراعة وتربية الحيوانات وصيد الأسماك
	Total	42	15	2	0	0	0	0	جملة	
CRAFT AND RELATED TRADES WORKERS	Male	25	7	6	0	0	0	0	ذكر	العاملون في الحرف ومن يرتبط بهم
	Female	3	1	1	0	0	0	0	انثى	
	Total	28	8	7	0	0	0	0	جملة	
PLANT AND MACHINE OPERATORS AND ASSEMBLERS	Male	13	2	5	0	0	0	0	ذكر	العاملون في تشغيل وتجميع المعدات والآلات
	Total	13	2	5	0	0	0	0	جملة	
ELEMENTARY OCCUPATIONS	Male	5	0	2	0	0	0	0	ذكر	المهن الأولية
	Total	5	0	2	0	0	0	0	جملة	
OTHER WORKERS NOT ELSEWHERE CLASSIFIED (NOT	Male	230	52	47	9	0	5	0	ذكر	العاملون غير المصنفون
	Female	8	1	3	0	0	0	0	انثى	
	Total	238	53	50	9	0	5	0	جملة	
NOT ECONOMICALLY ACTIVE	Male	7208	2113	748	84	0	13	0	ذكر	غير العاملون اقتصادياً
	Female	7490	2171	432	77	0	28	0	انثى	
	Total	14698	4284	1180	161	0	41	0	جملة	
Total	Male	10492	2805	1558	121	0	23	0	ذكور	المجموع
	Female	7829	2227	498	80	0	30	0	إناث	
	Total	18321	5032	2056	201	0	53	0	جملة	

## **CLASSIFICATION OF OCCUPATIONS BY MAJOR GROUPS**

---

- 1 Secretaries of Popular Congresses, General Popular Comity and Their Assistances, Senior Government Officials and Businessmen.
- 2 Professionals.
- 3 Technician and Associate Professionals.
- 4 Clerks.
- 5 Service Workers and Shop and Market Sales Workers.
- 6 Skilled Agricultural, Animal Workers.
- 7 Craft and related trades workers.
- 8 Plant and Machine operators and Assemblers.
- 9 Elementary Occupations.
- 10 Other Workers not Elsewhere Classified (not stated).
- 11 Not Economically Active.
- 0 Armed Forces .

# CONTENTS

## 1. Introduction

## II. Contents

## IV. Classification of Occupations by Major Groups

### List of tables

#### *Section (I): Population & percentage of Vital Events.*

<b>Table No.(1)</b>	Estimated (Mid – Year) Libyan population During the years (1991 – 2008).	4
<b>Table No.(2)</b>	Distribution of Libyan Population according to the Censuses (1995, 2006) by Shabia.	5
<b>Table No.(3)</b>	Distribution of Libyan Population by Sex according to Primary Results for Census 2006, Number of Household and Household Percentage and Shabia.	7
<b>Table No.(4)</b>	Libyan Male Births Per 100 Female Births by Month During (1995 – 2008).	8
<b>Table No.(5)</b>	Libyan Male Deaths Per 100 Female Deaths by Month During (1995 – 2008).	10

#### *Section (II) Marriages and Divorces*

<b>Table No.(6)</b>	Number of Libyan Marriages by Month in each Shabia During 2008.	13
<b>Table No.(7)</b>	Number of Libyan Marriages by Month During the years (1995 -2008).	14
<b>Table No.(8)</b>	Number of Libyan Divorces by Month in each Shabia During 2008.	15
<b>Table No.(9)</b>	Number of Libyan Divorces by Month During the years (1995- 2008).	16

#### *Section (III) : Births*

<b>Table No.(10)</b>	Number of (Libyan and Non Libyan) Births by Sex and Month in each Shabia during 2008.	19
<b>Table No.(11)</b>	Number of Libyan Births by Sex and Month in each Shabia During 2008.	21
<b>Table No.(12)</b>	Distribution of ( Libyan and Non Libyan) Births by Sex and Type of Delivery in each Shabia During 2008.	23
<b>Table No.(13)</b>	Distribution of Libyan Births by Sex and Type of Delivery in each Shabia During 2008.	25
<b>Table No.(14)</b>	Distribution of (Libyan and Non Libyan) Deaths by place of Delivery in each Shabia During 2008.	27
<b>Table No.(15)</b>	Distribution of Libyan Births by Place of Delivery in each Shabia During 2008.	28
<b>Table No.(16)</b>	Distribution of (Libyan and Non Libyan) Deaths by Sex and Age Group of Mother in each Shabia During 2008.	29
<b>Table No.(17)</b>	Distribution of Libyan Births by Sex and Age Group of Mother in each Shabia During 2008.	31
<b>Table No.(18)</b>	Distribution of (Libyan and Non Libyan) Deaths by Sex and Nationality of Parents During 2008.	33
<b>Table No.(19)</b>	Distribution of (Libyan and Non Libyan) Births by Sex and age Group of Parents During 2008.	35
<b>Table No.(20)</b>	Distribution of Libyan Births by Sex and Age Group of Parents During 2008.	36
<b>Table No.(21)</b>	Distribution of (Libyan and non Libyan) Births by Sex , age Group and Occupational Major Group of Mother During 2008.	37
<b>Table No.(22)</b>	Distribution of Libyan Births by Sex , Age Group and Occupational Major Group of Mother During 2008.	39
<b>Table No.(23)</b>	Distribution of (Libyan and Non Libyan) Births by Sex , Age Group and Occupational Major Group of Father During 2008.	41
<b>Table No.(24)</b>	Distribution of Libyans Births by Sex , Age Group and Occupational Major Group of Father During 2008.	43
<b>Table No.(25)</b>	Distribution of (Libyan and Non Libyan) Births by Place of Birth and Normal Residence of Mother During 2008.	45
<b>Table No.(26)</b>	Distribution of (Libyan and Non Libyan) Births by Sex, Weight and Shabia During 2008.	48
<b>Table No.(27)</b>	Distribution of Libyan Births by Sex, Weight and Shabia During 2008.	50
<b>Table No.(28)</b>	Distribution of (Libyan and Non Libyan) Births by Sex, Age Group of Mother and Weight During 2008.	53
<b>Table No.(29)</b>	Distribution of Libyan Births by Sex, Age Group of Mother and Weight During 2008.	54

#### ***Section (IV: Deaths.)***

<b>Table No.(30)</b>	Distribution of (Libyan and Non Libyan) Deaths by Sex and Month in each Shebia During 2008.	56
<b>Table No.(31)</b>	Distribution of Libyan Deaths by Sex and Month in each Shabia During 2008.	58
<b>Table No.(32)</b>	Distribution of (Libyan and Non Libyan) Deaths by Sex and Age Group in each Shabia During 2008.	60
<b>Table No.(33)</b>	Distribution of Libyan Deaths by Sex and Age Groups in each Shabia During 2008.	64
<b>Table No.(34)</b>	Distribution of (Libyan and Non Libyan) Deaths by Sex, Age Group and Nationality During 2008.	66
<b>Table No.(35)</b>	Distribution of (Libyan and Non Libyan) Deaths by Sex, Age Group and Occupational Major Group During 2008.	67
<b>Table No.(36)</b>	Distribution of Libyan Deaths by Sex, Age Group and Occupational Group During 2008.	69
<b>Table No.(37)</b>	Distribution of (Libyan and Non Libyan) Deaths by Sex, Age Group and Marital Status During 2008.	71
<b>Table No.(38)</b>	Distribution of Libyan Deaths by Sex ,Age Group and Marital Status Group During 2008.	72
<b>Table No.(39)</b>	Distribution of (Libyan and Non Libyan) Deaths by place of Death and Normal Residence During 2008.	73
<b>Table No.(40)</b>	Distribution of (Libyan and Non Libyan) Deaths by Shabia and Reasons of Death During 2008.	75
<b>Table No.(41)</b>	Distribution of (Libyan and Non Libyan) Deaths by Sex and Reasons of Death During 2008.	81
<b>Table No. (42)</b>	Distribution of (Libyan and Non Libyan) Deaths by Sex, Age group and Reasons of Death During 2008.	83
<b>Table No. (44)</b>	Distribution of (Libyan and Non Libyan) Deaths by Sex, Occupational Major Group and Reasons of Death During 2008.	85
<b>Table No. (45)</b>	Distribution of Libyan Deaths by Sex, Occupational Major Group and Reasons of Death During 2008.	88

#### ***Lists of chart***

<b>Fig. No.(1)</b>	Number of Libyan Population by Sex in the Censuses of (1995-2006).	6
<b>Fig. No.(2)</b>	Number of Libyan Male Births per 100 Female Births During (1997-2008).	9
<b>Fig. No.(3)</b>	Number of Libyan Male Deaths per 100 Female Deaths During (1997-2008).	11
<b>Fig. No.(4)</b>	Number of Libyan Marriages and Divorces by Month During 2008.	17

## INTRODUCATIN

The general authority for information has great pleasure in releasing bulletin volume Twenty eight of “Vital Statistics” The Great Socialist People's Libyan Arab Jamahiriya which included data on births, deaths, marriages and divorces covering all administration areas (Shabia) in the country on 2008.

Data contained in this bulletin has been obtained from two different sources; on births and deaths are obtained from civil register offices by each Shabia which sent to the general authority for information, and events on Marriages and Divorces are provided by the lawfulness Courts, they supply the information to civil Records Offices.

The general authority for information takes this opportunity to express its thank to each one who work in this bulletin and special thanks to all civil record offices which provided most of data which included bulletin.

The General authority for information

**GREAT SOCIALIST PEOPLE'S LIBYAN**

**ARAB JAMAHIRIYA**

**THE GENERAL AUTHORITY FOR  
INFORMATION**

**VITAL STATISTICS**

**2008**